



ESTADO DA BAHIA  
MUNICÍPIO DE IBIQUERA  
Balço Orçamentário

RREO – Anexo I (LRF, Art. 52, inciso I, alíneas "a" e "b" do inciso II e §1º)

JANEIRO-FEVEREIRO/2022

R\$ 1,00

RECEITAS	PREVISÃO INICIAL	PREVISÃO ATUALIZADA (a)	RECEITAS REALIZADAS				SALDO A REALIZAR (a-c)
			No Bimestre (b)	% (b/a)	Até o Bimestre (c)	% (c/a)	
<b>RECEITAS (EXCETO INTRA-ORÇAMENTÁRIAS) (I)</b>	<b>20.749.743,80</b>	<b>20.749.743,80</b>	<b>3.731.115,84</b>	<b>17,98</b>	<b>3.731.115,84</b>	<b>17,98</b>	<b>17.018.627,96</b>
<b>Receitas Correntes</b>	<b>20.020.518,80</b>	<b>20.020.518,80</b>	<b>3.731.115,84</b>	<b>18,63</b>	<b>3.731.115,84</b>	<b>18,63</b>	<b>16.289.402,96</b>
<b>Impostos, Taxas e Contribuições de Melhoria</b>	<b>803.292,00</b>	<b>803.292,00</b>	<b>18.932,34</b>	<b>2,35</b>	<b>18.932,34</b>	<b>2,35</b>	<b>784.359,66</b>
Impostos	648.051,00	648.051,00	17.723,34	2,73	17.723,34	2,73	630.327,66
Taxas	142.559,00	142.559,00	1.209,00	0,84	1.209,00	0,84	141.350,00
Contribuição de Melhoria	12.682,00	12.682,00	0,00	0,00	0,00	0,00	12.682,00
<b>Receita Patrimonial</b>	<b>108.731,00</b>	<b>108.731,00</b>	<b>29.072,26</b>	<b>26,73</b>	<b>29.072,26</b>	<b>26,73</b>	<b>79.658,74</b>
Valores Mobiliários	107.463,00	107.463,00	29.072,26	27,05	29.072,26	27,05	78.390,74
Demais Receitas Patrimoniais	1.268,00	1.268,00	0,00	0,00	0,00	0,00	1.268,00
<b>Transferências Correntes</b>	<b>19.058.331,80</b>	<b>19.058.331,80</b>	<b>3.677.866,12</b>	<b>19,29</b>	<b>3.677.866,12</b>	<b>19,29</b>	<b>15.380.465,68</b>
Transferências da União e de suas Entidades	13.568.211,00	13.568.211,00	2.826.701,16	20,83	2.826.701,16	20,83	10.741.509,84
Transferências dos Estados e do Distrito Federal e de suas Entidades	2.161.041,20	2.161.041,20	297.285,22	13,75	297.285,22	13,75	1.863.755,98
Transferências de Outras Instituições Públicas	3.329.079,60	3.329.079,60	553.879,74	16,63	553.879,74	16,63	2.775.199,86
<b>Outras Receitas Correntes</b>	<b>50.164,00</b>	<b>50.164,00</b>	<b>5.245,12</b>	<b>10,45</b>	<b>5.245,12</b>	<b>10,45</b>	<b>44.918,88</b>
Multas Administrativas, Contratuais e Judiciais	27.901,00	27.901,00	5.245,12	18,79	5.245,12	18,79	22.655,88
Indenizações, Restituições e Ressarcimentos	20.418,00	20.418,00	0,00	0,00	0,00	0,00	20.418,00
Demais Receitas Correntes	1.845,00	1.845,00	0,00	0,00	0,00	0,00	1.845,00
<b>Receitas de Capital</b>	<b>729.225,00</b>	<b>729.225,00</b>	<b>0,00</b>	<b>0,00</b>	<b>0,00</b>	<b>0,00</b>	<b>729.225,00</b>
<b>Operações de Crédito</b>	<b>126.822,00</b>	<b>126.822,00</b>	<b>0,00</b>	<b>0,00</b>	<b>0,00</b>	<b>0,00</b>	<b>126.822,00</b>
Operações de Crédito - Mercado Interno	126.822,00	126.822,00	0,00	0,00	0,00	0,00	126.822,00
<b>Alienação de Bens</b>	<b>38.046,00</b>	<b>38.046,00</b>	<b>0,00</b>	<b>0,00</b>	<b>0,00</b>	<b>0,00</b>	<b>38.046,00</b>
Alienação de Bens Móveis	19.023,00	19.023,00	0,00	0,00	0,00	0,00	19.023,00
Alienação de Bens Imóveis	19.023,00	19.023,00	0,00	0,00	0,00	0,00	19.023,00
<b>Transferências de Capital</b>	<b>564.357,00</b>	<b>564.357,00</b>	<b>0,00</b>	<b>0,00</b>	<b>0,00</b>	<b>0,00</b>	<b>564.357,00</b>
Transferências da União e de suas Entidades	538.993,00	538.993,00	0,00	0,00	0,00	0,00	538.993,00
Transferências dos Estados e do Distrito Federal e de suas Entidades	25.364,00	25.364,00	0,00	0,00	0,00	0,00	25.364,00
<b>RECEITAS (INTRA-ORÇAMENTÁRIAS) (II)</b>	<b>-</b>	<b>-</b>	<b>-</b>	<b>-</b>	<b>-</b>	<b>-</b>	<b>-</b>
<b>SUBTOTAL DAS RECEITAS (III) = (I + II)</b>	<b>20.749.743,80</b>	<b>20.749.743,80</b>	<b>3.731.115,84</b>	<b>17,98</b>	<b>3.731.115,84</b>	<b>17,98</b>	<b>17.018.627,96</b>
<b>OPERAÇÕES DE CRÉDITO / REFINANCIAMENTO (IV)</b>	<b>-</b>	<b>-</b>	<b>-</b>	<b>-</b>	<b>-</b>	<b>-</b>	<b>0</b>
Operações de Crédito Internas	-	-	-	-	-	0,00	0
Mobiliária	-	-	-	-	-	-	0
Contratual	-	-	-	-	-	-	0
Operações de Crédito Externas	-	-	-	-	-	0,00	0
Mobiliária	-	-	-	-	-	-	0
Contratual	-	-	-	-	-	-	0
<b>TOTAL DAS RECEITAS (V) = (III + IV)</b>	<b>20.749.743,80</b>	<b>20.749.743,80</b>	<b>3.731.115,84</b>	<b>17,98</b>	<b>3.731.115,84</b>	<b>17,98</b>	<b>17.018.627,96</b>
<b>DÉFICIT (VI)</b>	<b>-</b>	<b>-</b>	<b>-</b>	<b>-</b>	<b>-</b>	<b>-</b>	<b>0</b>
<b>TOTAL COM DÉFICIT (VII) = (V + VI)</b>	<b>20.749.743,80</b>	<b>20.749.743,80</b>	<b>3.731.115,84</b>	<b>17,98</b>	<b>3.731.115,84</b>	<b>17,98</b>	<b>17.018.627,96</b>




DESPESAS	DOTAÇÃO INICIAL (d)	DOTAÇÃO ATUALIZADA (e)	DESPESAS EMPENHADAS		SALDO A EMPENHAR (g) = (e-f)	DESPESAS LIQUIDADAS		SALDO A LIQUIDAR (i) = (e-h)	DESPESAS PAGAS ATÉ O BIMESTRE (j)	INSCRITAS RP NÃO PROCESSADOS (k)
			No Bimestre	Até o Bimestre (f)		No Bimestre	Até o Bimestre (h)			
SALDOS DE EXERCÍCIOS ANTERIORES					0,00					0
Recursos Arrecadados em Exercícios Anteriores - RPPS										0
Superávit Financeiro Utilizado para Créditos Adicionais										0
<b>DESPESAS (EXCETO INTRA-ORÇAMENTÁRIAS) (VIII)</b>	<b>20.749.743,80</b>	<b>20.749.743,80</b>	<b>15.321.551,06</b>	<b>15.321.551,06</b>	<b>5.428.192,74</b>	<b>2.362.989,48</b>	<b>2.362.989,48</b>	<b>18.386.754,32</b>	<b>2.104.055,49</b>	
<b>DESPESAS CORRENTES</b>	<b>18.525.134,89</b>	<b>18.799.660,89</b>	<b>15.099.035,07</b>	<b>15.099.035,07</b>	<b>3.700.625,82</b>	<b>2.314.842,76</b>	<b>2.314.842,76</b>	<b>16.484.818,13</b>	<b>2.055.908,77</b>	
PESSOAL E ENCARGOS SOCIAIS	8.785.790,14	8.691.534,14	8.076.825,02	8.076.825,02	614.709,12	1.136.491,93	1.136.491,93	7.555.042,21	1.135.279,93	
JUROS E ENCARGOS DA DÍVIDA	2.812,80	2.812,80	0,00	0,00	2.812,80	0,00	0,00	2.812,80	0,00	
OUTRAS DESPESAS CORRENTES	9.736.531,95	10.105.313,95	7.022.210,05	7.022.210,05	3.083.103,90	1.178.350,83	1.178.350,83	8.926.963,12	920.628,84	
<b>DESPESAS DE CAPITAL</b>	<b>2.064.614,34</b>	<b>1.790.088,34</b>	<b>222.515,99</b>	<b>222.515,99</b>	<b>1.567.572,35</b>	<b>48.146,72</b>	<b>48.146,72</b>	<b>1.741.941,62</b>	<b>48.146,72</b>	
INVESTIMENTOS	1.711.021,58	1.436.495,58	24.000,00	24.000,00	1.412.495,58	4.000,00	4.000,00	1.432.495,58	4.000,00	
AMORTIZAÇÃO DA DÍVIDA	353.592,76	353.592,76	198.515,99	198.515,99	155.076,77	44.146,72	44.146,72	309.446,04	44.146,72	
<b>RESERVA DE CONTINGÊNCIA</b>	<b>159.994,57</b>	<b>159.994,57</b>	<b>0,00</b>	<b>0,00</b>	<b>159.994,57</b>	<b>0,00</b>	<b>0,00</b>	<b>159.994,57</b>	<b>0,00</b>	
RESERVA DE CONTINGÊNCIA	159.994,57	159.994,57	0,00	0,00	159.994,57	0,00	0,00	159.994,57	0,00	
<b>AMORTIZAÇÃO DA DÍV. / REFINANCIAMENTO (XI)</b>	<b>0,00</b>	<b>0,00</b>	<b>0,00</b>	<b>0,00</b>	<b>0,00</b>	<b>0,00</b>	<b>0,00</b>	<b>0,00</b>	<b>0,00</b>	
Amortização da Dívida Interna	0,00	0,00	0,00	0,00	0,00	0,00	0,00	0,00	0,00	
Dívida Mobiliária	0,00	0,00	0,00	0,00	0,00	0,00	0,00	0,00	0,00	
Outras Dívidas	0,00	0,00	0,00	0,00	0,00	0,00	0,00	0,00	0,00	
Amortização da Dívida Externa	0,00	0,00	0,00	0,00	0,00	0,00	0,00	0,00	0,00	
Dívida Mobiliária	0,00	0,00	0,00	0,00	0,00	0,00	0,00	0,00	0,00	
Outras Dívidas	0,00	0,00	0,00	0,00	0,00	0,00	0,00	0,00	0,00	
<b>DESPESAS (INTRA-ORÇAMENTÁRIAS) (IX)</b>	<b>-</b>	<b>-</b>	<b>-</b>	<b>-</b>	<b>-</b>	<b>-</b>	<b>-</b>	<b>-</b>	<b>-</b>	
<b>SUBTOTAL DAS DESPESAS (X) = (VIII + IX)</b>	<b>20.749.743,80</b>	<b>20.749.743,80</b>	<b>15.321.551,06</b>	<b>15.321.551,06</b>	<b>5.428.192,74</b>	<b>2.362.989,48</b>	<b>2.362.989,48</b>	<b>18.386.754,32</b>	<b>2.104.055,49</b>	
<b>TOTAL DAS DESPESAS (XII) = (X + XI)</b>	<b>20.749.743,80</b>	<b>20.749.743,80</b>	<b>15.321.551,06</b>	<b>15.321.551,06</b>	<b>5.428.192,74</b>	<b>2.362.989,48</b>	<b>2.362.989,48</b>	<b>18.386.754,32</b>	<b>2.104.055,49</b>	
SUPERÁVIT (XIII)							1.368.126,36	-	-	1.627.060,35
<b>TOTAL COM SUPERÁVIT (XIV) = (XII + XIII)</b>	<b>20.749.743,80</b>	<b>20.749.743,80</b>	<b>15.321.551,06</b>	<b>15.321.551,06</b>	<b>5.428.192,74</b>	<b>2.362.989,48</b>	<b>3.731.115,84</b>	<b>18.386.754,32</b>	<b>3.731.115,84</b>	
RESERVA DO RPPS										



RECEITAS INTRA-ORÇAMENTÁRIAS	PREVISÃO INICIAL	PREVISÃO ATUALIZADA (a)	RECEITAS REALIZADAS				SALDO A REALIZAR (a-c)
			No Bimestre (b)	o/ (b/a)	Até o Bimestre (c)	o/ (c/a)	
RECEITAS (INTRA-ORÇAMENTÁRIAS) (II)							

DESPEAS INTRA-ORÇAMENTÁRIAS	DOTAÇÃO INICIAL (d)	DOTAÇÃO ATUALIZADA (e)	DESPEAS EMPENHADAS		SALDO A EMPENHAR (g) = (e-f)	DESPEAS LIQUIDADAS		SALDO A LIQUIDAR (i) = (e-h)	DESPEAS PAGAS ATÉ O BIMESTRE (j)	INSCRITAS RP NÃO PROCESSADOS (k)
			No Bimestre	Até o Bimestre (f)		No Bimestre	Até o Bimestre (h)			
DESPEAS (INTRA-ORÇAMENTÁRIAS) (IX)										

  
 IVAN CLAUDIO DE ALMEIDA  
 PREFEITO Mat.292



ESTADO DA BAHIA  
MUNICÍPIO DE IBIQUERA  
Demonstrativo da Execução das despesas por Função/SubFunção

RREO – Anexo II (LRF, Art. 52, inciso II, alínea "c")

JANEIRO-FEVEREIRO/2022

R\$ 1,00

Função/SubFunção	DOTAÇÃO INICIAL	DOTAÇÃO ATUALIZADA (a)	DESPESAS EMPENHADAS			SALDO A EMPENHAR (c) = (a-b)	DESPESAS LIQUIDADAS			SALDO A LIQUIDAR (e) = (a-d)	INSCRITAS RP NÃO PROCESSADOS (f)
			No Bimestre	Até Bimestre (b)	% (b) / t (b)		No Bimestre	Até Bimestre (d)	% (d) / t (d)		
<b>DESPESAS (EXCETO INTRA-ORÇAMENTÁRIAS) (I)</b>	<b>20.749.743,80</b>	<b>20.749.743,80</b>	<b>15.321.551,06</b>	<b>15.321.551,06</b>	<b>100,00</b>	<b>5.428.192,74</b>	<b>2.362.989,48</b>	<b>2.362.989,48</b>	<b>100,00</b>	<b>18.386.754,32</b>	<b>0,00</b>
<b>01 - Legislativa</b>	<b>1.383.560,64</b>	<b>1.383.560,64</b>	<b>845.662,22</b>	<b>845.662,22</b>	<b>5,52</b>	<b>537.898,42</b>	<b>139.539,74</b>	<b>139.539,74</b>	<b>5,91</b>	<b>1.244.020,90</b>	<b>0,00</b>
031 - Ação Legislativa	1.383.560,64	1.383.560,64	845.662,22	845.662,22	5,52	537.898,42	139.539,74	139.539,74	5,91	1.244.020,90	0,00
<b>04 - Administração</b>	<b>6.296.423,90</b>	<b>6.518.683,90</b>	<b>5.400.207,55</b>	<b>5.400.207,55</b>	<b>35,25</b>	<b>1.118.476,35</b>	<b>867.558,04</b>	<b>867.558,04</b>	<b>36,71</b>	<b>5.651.125,86</b>	<b>0,00</b>
091 - Defesa de Ordem Jurídica	33.682,72	39.757,72	14.544,00	14.544,00	0,09	25.213,72	2.424,00	2.424,00	0,10	37.333,72	0,00
122 - Administração Geral	5.903.061,78	6.119.340,78	5.208.558,55	5.208.558,55	33,99	910.782,23	831.408,93	831.408,93	35,18	5.287.931,85	0,00
123 - Administração Financeira	145.500,00	160.406,00	160.080,00	160.080,00	1,04	326,00	29.010,11	29.010,11	1,23	131.395,89	0,00
125 - Normatização e Fiscalização	20.600,00	20.600,00	0,00	0,00	0,00	20.600,00	0,00	0,00	0,00	20.600,00	0,00
131 - Comunicação Social	38.808,00	38.808,00	17.025,00	17.025,00	0,11	21.783,00	4.715,00	4.715,00	0,20	34.093,00	0,00
451 - Infraestrutura Urbana	154.771,40	139.771,40	0,00	0,00	0,00	139.771,40	0,00	0,00	0,00	139.771,40	0,00
<b>06 - Segurança Pública</b>	<b>24.640,00</b>	<b>24.640,00</b>	<b>5.925,00</b>	<b>5.925,00</b>	<b>0,04</b>	<b>18.715,00</b>	<b>1.525,00</b>	<b>1.525,00</b>	<b>0,06</b>	<b>23.115,00</b>	<b>0,00</b>
182 - Defesa Civil	24.640,00	24.640,00	5.925,00	5.925,00	0,04	18.715,00	1.525,00	1.525,00	0,06	23.115,00	0,00
<b>08 - Assistência Social</b>	<b>889.914,10</b>	<b>889.914,10</b>	<b>493.259,74</b>	<b>493.259,74</b>	<b>3,22</b>	<b>396.654,36</b>	<b>66.551,75</b>	<b>66.551,75</b>	<b>2,82</b>	<b>823.362,35</b>	<b>0,00</b>
122 - Administração Geral	469.614,30	469.614,30	363.987,74	363.987,74	2,38	105.626,56	55.995,75	55.995,75	2,37	413.618,55	0,00
131 - Comunicação Social	18.480,00	18.480,00	100,00	100,00	0,00	18.380,00	0,00	0,00	0,00	18.480,00	0,00
241 - Assistência ao Idoso	4.928,00	4.928,00	0,00	0,00	0,00	4.928,00	0,00	0,00	0,00	4.928,00	0,00
242 - Assistência ao Portador de Deficiência	2.464,00	2.464,00	0,00	0,00	0,00	2.464,00	0,00	0,00	0,00	2.464,00	0,00
243 - Assistência a Criança e ao Adolescente	80.824,14	80.824,14	68.972,00	68.972,00	0,45	11.852,14	5.036,00	5.036,00	0,21	75.788,14	0,00
244 - Assistência Comunitária	295.000,46	295.000,46	60.200,00	60.200,00	0,39	234.800,46	5.520,00	5.520,00	0,23	289.480,46	0,00
482 - Habitação Urbana	18.603,20	18.603,20	0,00	0,00	0,00	18.603,20	0,00	0,00	0,00	18.603,20	0,00
<b>10 - Saúde</b>	<b>4.267.675,77</b>	<b>4.327.075,77</b>	<b>3.537.155,53</b>	<b>3.537.155,53</b>	<b>23,09</b>	<b>789.920,24</b>	<b>618.196,49</b>	<b>618.196,49</b>	<b>26,16</b>	<b>3.708.879,28</b>	<b>0,00</b>
061 - Ação Judiciária	1.232,00	1.232,00	0,00	0,00	0,00	1.232,00	0,00	0,00	0,00	1.232,00	0,00
122 - Administração Geral	2.963.124,64	3.415.329,64	3.136.829,44	3.136.829,44	20,47	278.500,20	538.212,54	538.212,54	22,78	2.877.117,10	0,00
131 - Comunicação Social	5.480,00	5.480,00	100,00	100,00	0,00	5.380,00	0,00	0,00	0,00	5.480,00	0,00
242 - Assistência ao Portador de Deficiência	6.160,00	7,00	0,00	0,00	0,00	7,00	0,00	0,00	0,00	7,00	0,00
301 - Atenção Básica	1.198.086,12	826.935,12	398.526,09	398.526,09	2,60	428.409,03	79.983,95	79.983,95	3,38	746.951,17	0,00
302 - Assistência Hospitalar e Ambulatorial	12.320,00	9,00	0,00	0,00	0,00	9,00	0,00	0,00	0,00	9,00	0,00
304 - Vigilância Sanitária	52.544,00	52.544,00	0,00	0,00	0,00	52.544,00	0,00	0,00	0,00	52.544,00	0,00
305 - Vigilância Epidemiológica	28.729,01	25.539,01	1.700,00	1.700,00	0,01	23.839,01	0,00	0,00	0,00	25.539,01	0,00





ESTADO DA BAHIA

MUNICÍPIO DE IBIQUERA

Demonstrativo da Execução das despesas por Função/SubFunção

RREO – Anexo II (LRF, Art. 52, inciso II, alínea "c")

JANEIRO-FEVEREIRO/2022

R\$ 1,00

Função/SubFunção	DOTAÇÃO INICIAL	DOTAÇÃO ATUALIZADA (a)	DESPESAS EMPENHADAS			SALDO A EMPENHAR (c) = (a-b)	DESPESAS LIQUIDADAS			SALDO A LIQUIDAR (e) = (a-d)	INSCRITAS RP NÃO PROCESSADOS (f)
			No Bimestre	Até Bimestre (b)	% (b) / t (b)		No Bimestre	Até Bimestre (d)	% (d) / t (d)		
<b>12 - Educação</b>	<b>6.048.671,98</b>	<b>6.048.671,98</b>	<b>4.666.216,21</b>	<b>4.666.216,21</b>	<b>30,46</b>	<b>1.382.455,77</b>	<b>601.517,42</b>	<b>601.517,42</b>	<b>25,46</b>	<b>5.447.154,56</b>	<b>0,00</b>
122 - Administração Geral	1.363.232,17	1.404.232,17	1.159.209,31	1.159.209,31	7,57	245.022,86	224.917,21	224.917,21	9,52	1.179.314,96	0,00
131 - Comunicação Social	12.320,00	12.320,00	100,00	100,00	0,00	12.220,00	0,00	0,00	0,00	12.320,00	0,00
301 - Atenção Básica	2.464,00	2.464,00	0,00	0,00	0,00	2.464,00	0,00	0,00	0,00	2.464,00	0,00
361 - Ensino Fundamental	4.367.760,13	4.411.760,13	3.481.386,00	3.481.386,00	22,72	930.374,13	376.579,31	376.579,31	15,94	4.035.180,82	0,00
362 - Ensino Medio	12.320,00	12.320,00	0,00	0,00	0,00	12.320,00	0,00	0,00	0,00	12.320,00	0,00
364 - Ensino Superior	2.500,00	2.500,00	0,00	0,00	0,00	2.500,00	0,00	0,00	0,00	2.500,00	0,00
365 - Educação Infantil	154.992,24	89.992,24	0,00	0,00	0,00	89.992,24	0,00	0,00	0,00	89.992,24	0,00
366 - Educação de Jovens e Adultos	44.156,00	24.156,00	0,00	0,00	0,00	24.156,00	0,00	0,00	0,00	24.156,00	0,00
367 - Educação Especial	6.232,00	6.232,00	0,00	0,00	0,00	6.232,00	0,00	0,00	0,00	6.232,00	0,00
368 - Educação Básica	82.695,44	82.695,44	25.520,90	25.520,90	0,17	57.174,54	20,90	20,90	0,00	82.674,54	0,00
<b>13 - Cultura</b>	<b>274.492,40</b>	<b>203.492,40</b>	<b>5.038,82</b>	<b>5.038,82</b>	<b>0,03</b>	<b>198.453,58</b>	<b>38,82</b>	<b>38,82</b>	<b>0,00</b>	<b>203.453,58</b>	<b>0,00</b>
122 - Administração Geral	127.840,00	98.840,00	5.000,00	5.000,00	0,03	93.840,00	0,00	0,00	0,00	98.840,00	0,00
392 - Difusão Cultural	146.652,40	104.652,40	38,82	38,82	0,00	104.613,58	38,82	38,82	0,00	104.613,58	0,00
<b>15 - Urbanismo</b>	<b>940.959,15</b>	<b>713.959,15</b>	<b>500,00</b>	<b>500,00</b>	<b>0,00</b>	<b>713.459,15</b>	<b>0,00</b>	<b>0,00</b>	<b>0,00</b>	<b>713.959,15</b>	<b>0,00</b>
451 - Infraestrutura Urbana	562.726,32	510.726,32	0,00	0,00	0,00	510.726,32	0,00	0,00	0,00	510.726,32	0,00
452 - Serviços Urbanos	310.472,83	135.472,83	500,00	500,00	0,00	134.972,83	0,00	0,00	0,00	135.472,83	0,00
512 - Saneamento Basico Urbano	67.760,00	67.760,00	0,00	0,00	0,00	67.760,00	0,00	0,00	0,00	67.760,00	0,00
<b>16 - Habitação</b>	<b>7.392,00</b>	<b>7.392,00</b>	<b>0,00</b>	<b>0,00</b>	<b>0,00</b>	<b>7.392,00</b>	<b>0,00</b>	<b>0,00</b>	<b>0,00</b>	<b>7.392,00</b>	<b>0,00</b>
482 - Habitacao Urbana	7.392,00	7.392,00	0,00	0,00	0,00	7.392,00	0,00	0,00	0,00	7.392,00	0,00
<b>18 - Gestão Ambiental</b>	<b>8.624,00</b>	<b>8.624,00</b>	<b>0,00</b>	<b>0,00</b>	<b>0,00</b>	<b>8.624,00</b>	<b>0,00</b>	<b>0,00</b>	<b>0,00</b>	<b>8.624,00</b>	<b>0,00</b>
542 - Controle Ambiental	8.624,00	8.624,00	0,00	0,00	0,00	8.624,00	0,00	0,00	0,00	8.624,00	0,00
<b>20 - Agricultura</b>	<b>17.248,00</b>	<b>17.248,00</b>	<b>0,00</b>	<b>0,00</b>	<b>0,00</b>	<b>17.248,00</b>	<b>0,00</b>	<b>0,00</b>	<b>0,00</b>	<b>17.248,00</b>	<b>0,00</b>
609 - Defesa Agropecuária	9.856,00	9.856,00	0,00	0,00	0,00	9.856,00	0,00	0,00	0,00	9.856,00	0,00
691 - Promoção Comercial	7.392,00	7.392,00	0,00	0,00	0,00	7.392,00	0,00	0,00	0,00	7.392,00	0,00
<b>25 - Energia</b>	<b>14.784,00</b>	<b>14.784,00</b>	<b>0,00</b>	<b>0,00</b>	<b>0,00</b>	<b>14.784,00</b>	<b>0,00</b>	<b>0,00</b>	<b>0,00</b>	<b>14.784,00</b>	<b>0,00</b>
751 - Conservacao de Energia	14.784,00	14.784,00	0,00	0,00	0,00	14.784,00	0,00	0,00	0,00	14.784,00	0,00
<b>27 - Desporto e Lazer</b>	<b>180.531,48</b>	<b>196.871,48</b>	<b>169.070,00</b>	<b>169.070,00</b>	<b>1,10</b>	<b>27.801,48</b>	<b>23.915,50</b>	<b>23.915,50</b>	<b>1,01</b>	<b>172.955,98</b>	<b>0,00</b>
812 - Desporto Comunitário	16.385,60	16.385,60	0,00	0,00	0,00	16.385,60	0,00	0,00	0,00	16.385,60	0,00
813 - Lazer	164.145,88	180.485,88	169.070,00	169.070,00	1,10	11.415,88	23.915,50	23.915,50	1,01	156.570,38	0,00






ESTADO DA BAHIA  
MUNICÍPIO DE IBIQUERA  
Demonstrativo da Execução das despesas por Função/SubFunção

RREO – Anexo II (LRF, Art. 52, inciso II, alínea "c")

JANEIRO-FEVEREIRO/2022

R\$ 1,00

Função/SubFunção	DOTAÇÃO INICIAL	DOTAÇÃO ATUALIZADA (a)	DESPESAS EMPENHADAS			SALDO A EMPENHAR (c) = (a-b)	DESPESAS LIQUIDADAS			SALDO A LIQUIDAR (e) = (a-d)	INSCRITAS RP NÃO PROCESSADOS (f)
			No Bimestre	Até Bimestre (b)	% (b) / t (b)		No Bimestre	Até Bimestre (d)	% (d) / t (d)		
28 - Encargos Especiais	394.826,38	394.826,38	198.515,99	198.515,99	1,30	196.310,39	44.146,72	44.146,72	1,87	350.679,66	0,00
843 - Serviço da Dívida Interna	394.826,38	394.826,38	198.515,99	198.515,99	1,30	196.310,39	44.146,72	44.146,72	1,87	350.679,66	0,00
<b>TOTAL (III) = (I + II)</b>	<b>20.749.743,80</b>	<b>20.749.743,80</b>	<b>15.321.551,06</b>	<b>15.321.551,06</b>	<b>100,00</b>	<b>5.428.192,74</b>	<b>2.362.989,48</b>	<b>2.362.989,48</b>	<b>100,00</b>	<b>18.386.754,32</b>	<b>0,00</b>

  
 IVAN CLAUDIO DE ALMEIDA  
 PREFEITO Mat.292



ESTADO DA BAHIA  
MUNICÍPIO DE IBIQUERA  
Demonstrativo da Receita Corrente Líquida

RREO – Anexo III (LRF, Art. 53, inciso I)

JANEIRO-FEVEREIRO/2022

R\$ 1,00

ESPECIFICAÇÃO	EVOLUÇÃO DA RECEITA REALIZADA NOS ÚLTIMOS 12 MESES												TOTAL (ÚLTIMOS 12 MESES)	PREVISÃO ATUALIZADA 2022
	03/2021	04/2021	05/2021	06/2021	07/2021	08/2021	09/2021	10/2021	11/2021	12/2021	01/2022	02/2022		
<b>1- RECEITAS CORRENTES (I)</b>	<b>1.501.690,23</b>	<b>1.474.340,66</b>	<b>1.695.313,69</b>	<b>1.569.892,28</b>	<b>2.372.608,11</b>	<b>1.713.477,63</b>	<b>1.472.781,94</b>	<b>1.534.560,38</b>	<b>2.008.412,75</b>	<b>2.658.247,58</b>	<b>1.940.733,67</b>	<b>2.433.059,97</b>	<b>22.375.118,89</b>	<b>22.942.856,00</b>
1.1- Impostos, Taxas e Contribuições de Melhoria	9.000,01	6.692,68	11.293,42	9.536,58	9.966,57	9.384,03	7.058,78	19.330,63	21.535,42	19.172,86	6.559,71	12.372,63	141.903,32	803.292,00
1.1.1- IPTU	55,00	70,00	175,00	40,00	25,00	0,00	15,00	25,00	100,00	0,00	165,00	90,00	760,00	2.687,00
1.1.2- ISS	7.336,44	5.531,81	9.932,69	8.328,23	8.458,50	7.856,61	4.034,93	17.052,76	19.960,55	17.812,99	4.565,20	10.950,12	121.820,83	236.350,00
1.1.3- ITBI	0,00	0,00	0,00	0,00	0,00	0,00	0,00	900,00	0,00	0,00	0,00	0,00	900,00	3.840,00
1.1.4- IRRF	1.488,57	960,87	1.095,73	1.118,35	1.270,07	1.028,42	2.602,85	960,87	960,87	960,87	976,51	976,51	14.400,49	403.525,00
1.1.5- Outros Impostos, Taxas e Contribuições de Melhoria	120,00	130,00	90,00	50,00	213,00	499,00	406,00	392,00	514,00	399,00	853,00	356,00	4.022,00	156.890,00
1.2- Contribuições	0,00	0,00	0,00	0,00	0,00	0,00	0,00	0,00	0,00	0,00	0,00	0,00	0,00	0,00
1.3- Receita Patrimonial	899,81	1.435,19	2.574,87	3.024,27	5.504,23	7.188,70	7.164,58	7.976,92	10.816,17	14.070,89	11.466,04	17.606,22	89.727,89	108.731,00
1.3.1- Rendimentos de Aplicação Financeira	899,81	1.435,19	2.574,87	3.024,27	5.504,23	7.188,70	7.164,58	7.976,92	10.816,17	14.070,89	11.466,04	17.606,22	89.727,89	107.463,00
1.3.2- Outras Receitas Patrimoniais	0,00	0,00	0,00	0,00	0,00	0,00	0,00	0,00	0,00	0,00	0,00	0,00	0,00	1.268,00
1.4- Receita Agropecuária	0,00	0,00	0,00	0,00	0,00	0,00	0,00	0,00	0,00	0,00	0,00	0,00	0,00	0,00
1.5- Receita Industrial	0,00	0,00	0,00	0,00	0,00	0,00	0,00	0,00	0,00	0,00	0,00	0,00	0,00	0,00
1.6- Receita de Serviços	0,00	0,00	0,00	0,00	0,00	0,00	0,00	0,00	0,00	0,00	0,00	0,00	0,00	0,00
1.7- Transferências Correntes	1.491.179,29	1.461.601,67	1.680.834,28	1.556.720,31	2.356.526,19	1.696.293,78	1.457.947,46	1.502.192,63	1.975.450,04	2.619.753,93	1.918.073,92	2.402.470,00	22.119.043,50	21.980.669,00
1.7.1- Cota-Parte do FPM	850.140,22	888.757,19	1.068.163,76	923.795,81	1.262.257,36	1.009.215,04	792.574,31	883.192,29	1.147.025,36	1.707.571,24	1.187.032,27	1.656.996,94	13.376.721,79	12.999.041,00
1.7.2- Cota-Parte do ICMS	223.009,43	163.713,92	197.788,04	208.954,03	196.581,20	247.339,71	190.836,23	223.486,21	269.150,61	301.539,40	146.143,45	205.990,22	2.574.532,45	2.427.510,00
1.7.3- Cota-Parte do IPVA	6.578,95	3.667,72	7.155,46	7.107,21	4.018,47	4.621,27	11.180,02	3.841,95	566,55	1.871,10	7.969,23	4.534,75	63.112,68	33.884,00
1.7.4- Cota-Parte do ITR	82,50	193,52	218,20	118,06	83,41	193,75	285,17	2.234,36	2.125,76	1.052,39	605,59	629,60	7.822,31	6.997,00
1.7.5- Transferências da LC 87/1996	0,00	0,00	0,00	0,00	0,00	0,00	0,00	0,00	0,00	0,00	0,00	0,00	0,00	8.686,00
1.7.6- Transferências da LC 61/1989	2.028,85	2.034,85	1.966,79	1.804,17	2.083,82	1.752,32	2.084,98	2.146,10	2.055,94	2.101,88	1.841,41	1.646,52	23.547,63	28.865,00
1.7.7- Transferências do FUNDEB	305.505,96	309.205,85	243.815,21	300.965,18	279.521,45	298.826,30	335.377,70	326.892,99	352.250,63	443.798,48	459.025,85	425.510,22	4.080.695,82	4.035.248,00
1.7.8- Outras Transferências Correntes	103.833,38	94.028,62	161.726,82	113.975,85	611.980,48	134.345,39	125.609,05	60.398,73	202.275,19	161.819,44	115.456,12	107.161,75	1.992.610,82	2.440.438,00
1.8- Outras Receitas Correntes	611,12	4.611,12	611,12	611,12	611,12	611,12	611,12	5.060,20	611,12	5.249,90	4.634,00	611,12	24.444,18	50.164,00
<b>2- DEDUÇÕES (II)</b>	<b>-216.367,92</b>	<b>-211.673,36</b>	<b>-255.058,36</b>	<b>-228.355,75</b>	<b>-201.668,46</b>	<b>-252.624,31</b>	<b>-199.392,05</b>	<b>-222.980,12</b>	<b>-284.184,78</b>	<b>-299.429,22</b>	<b>-268.718,28</b>	<b>-373.959,52</b>	<b>-3.014.412,13</b>	<b>-2.920.600,00</b>
2.1- Contrib. do Servidor para Plano de Previdência	0,00	0,00	0,00	0,00	0,00	0,00	0,00	0,00	0,00	0,00	0,00	0,00	0,00	0,00
2.2- Compensação Financ. entre Regimes Previdência	0,00	0,00	0,00	0,00	0,00	0,00	0,00	0,00	0,00	0,00	0,00	0,00	0,00	0,00
2.3- Rendimentos de Aplicações de Recursos Previdenciários	0,00	0,00	0,00	0,00	0,00	0,00	0,00	0,00	0,00	0,00	0,00	0,00	0,00	0,00
2.4- Dedução de Receita para Formação do FUNDEB	-216.367,92	-211.673,36	-255.058,36	-228.355,75	-201.668,46	-252.624,31	-199.392,05	-222.980,12	-284.184,78	-299.429,22	-268.718,28	-373.959,52	-3.014.412,13	-2.920.600,00
<b>RECEITA CORRENTE LÍQUIDA (III) = (I - II)</b>	<b>1.285.322,31</b>	<b>1.262.667,30</b>	<b>1.440.255,33</b>	<b>1.341.536,53</b>	<b>2.170.939,65</b>	<b>1.460.853,32</b>	<b>1.273.389,89</b>	<b>1.311.580,26</b>	<b>1.724.227,97</b>	<b>2.358.818,36</b>	<b>1.672.015,39</b>	<b>2.059.100,45</b>	<b>19.360.706,76</b>	<b>20.022.256,00</b>
4- (-) Transferências obrigatórias da União relativas às emendas individuais (art. 166-A, § 1º, da CF) (IV)	0,00	0,00	0,00	0,00	0,00	0,00	0,00	0,00	0,00	0,00	0,00	0,00	0,00	0,00




ESTADO DA BAHIA  
MUNICÍPIO DE IBIQUERA  
Demonstrativo da Receita Corrente Líquida

RREO – Anexo III (LRF, Art. 53, inciso I)

JANEIRO-FEVEREIRO/2022

R\$ 1,00

ESPECIFICAÇÃO	EVOLUÇÃO DA RECEITA REALIZADA NOS ÚLTIMOS 12 MESES												TOTAL (ÚLTIMOS 12 MESES)	PREVISÃO ATUALIZADA 2022
	03/2021	04/2021	05/2021	06/2021	07/2021	08/2021	09/2021	10/2021	11/2021	12/2021	01/2022	02/2022		
4- RECEITA CORRENTE LÍQUIDA AJUSTADA PARA CÁLCULO DOS LIMITES DE ENDIVIDAMENTO (V) = (III - IV)	1.285.322,31	1.262.667,30	1.440.255,33	1.341.536,53	2.170.939,65	1.460.853,32	1.273.389,89	1.311.580,26	1.724.227,97	2.358.818,36	1.672.015,39	2.059.100,45	19.360.706,76	20.022.256,00
4- (-) Transferências obrigatórias da União relativas às emendas de bancada (art. 166, § 16, da CF) (VI)	0,00	0,00	0,00	0,00	0,00	0,00	0,00	0,00	0,00	0,00	0,00	0,00	0,00	0,00
4- RECEITA CORRENTE LÍQUIDA AJUSTADA PARA CÁLCULO DOS LIMITES DA DESPESA COM PESSOAL (VII) = (V - VI)	1.285.322,31	1.262.667,30	1.440.255,33	1.341.536,53	2.170.939,65	1.460.853,32	1.273.389,89	1.311.580,26	1.724.227,97	2.358.818,36	1.672.015,39	2.059.100,45	19.360.706,76	20.022.256,00

  
IVAN CLAUDIO DE ALMEIDA  
PREFEITO Mat.292





ESTADO DA BAHIA

MUNICÍPIO DE IBIQUERA

Demonstrativo das Receitas e Despesas Previdenciárias do Regime Próprio de Previdência dos Servidores

RREO - Anexo 4 (LRF, Art. 53, inciso II)

JANEIRO-FEVEREIRO/2022

FUNDO EM CAPITALIZAÇÃO (PLANO PREVIDENCIÁRIO)			
RECEITAS PREVIDENCIÁRIAS - RPPS (FUNDO EM CAPITALIZAÇÃO)	PREVISÃO ATUALIZADA (a)	RECEITAS REALIZADAS Até o Bimestre (b)	
<b>RECEITAS CORRENTES (I)</b>	<b>0,00</b>	<b>0,00</b>	
<b>Receita de Contribuições dos Segurados</b>	<b>0,00</b>	<b>0,00</b>	
Ativo	0,00	0,00	
Inativo	0,00	0,00	
Pensionista	0,00	0,00	
<b>Receita de Contribuições Patronais</b>	<b>0,00</b>	<b>0,00</b>	
Ativo	0,00	0,00	
Inativo	0,00	0,00	
Pensionista	0,00	0,00	
<b>Receita Patrimonial</b>	<b>0,00</b>	<b>0,00</b>	
Receitas Imobiliárias	0,00	0,00	
Receitas de Valores Mobiliários	0,00	0,00	
Outras Receitas Patrimoniais	0,00	0,00	
<b>Receita de Serviços</b>	<b>0,00</b>	<b>0,00</b>	
<b>Outras Receitas Correntes</b>	<b>0,00</b>	<b>0,00</b>	
Compensação Previdenciária do RGPS para o RPPS	0,00	0,00	
Aportes Periódicos para Amortização de Déficit Atuarial do RPPS (II)	0,00	0,00	
Demais Receitas Correntes	0,00	0,00	
<b>RECEITAS DE CAPITAL (III)</b>	<b>0,00</b>	<b>0,00</b>	
Alienação de Bens, Direitos e Ativos	0,00	0,00	
Amortização de Empréstimos	0,00	0,00	
Outras Receitas de Capital	0,00	0,00	
<b>TOTAL DAS RECEITAS PREVIDENCIÁRIAS RPPS - (IV) = (I + III - II)</b>	<b>0,00</b>	<b>0,00</b>	

DESPESAS PREVIDENCIÁRIAS - RPPS (FUNDO EM CAPITALIZAÇÃO)	DOTAÇÃO ATUALIZADA (c)	DESPESAS EMPENHADAS	DESPESAS LIQUIDADAS	DESPESAS PAGAS	INSCRITAS EM RESTOS A PAGAR NÃO PROCESSADOS
		Até o Bimestre (d)	Até o Bimestre (e)	Até o Bimestre (f)	no exercício (g)
<b>Benefícios</b>	<b>0,00</b>	<b>0,00</b>	<b>0,00</b>	<b>0,00</b>	<b>0,00</b>
Aposentadorias	0,00	0,00	0,00	0,00	0,00
Pensões por Morte	0,00	0,00	0,00	0,00	0,00
<b>Outras Despesas Previdenciárias</b>	<b>0,00</b>	<b>0,00</b>	<b>0,00</b>	<b>0,00</b>	<b>0,00</b>
Compensação Financeira entre os regimes	0,00	0,00	0,00	0,00	0,00
Demais Despesas Previdenciárias	0,00	0,00	0,00	0,00	0,00





TOTAL DAS DESPESAS DO FUNDO EM CAPITALIZAÇÃO (V)	0,00	0,00	0,00	0,00	0,00
--	------	------	------	------	------

RESULTADO PREVIDENCIÁRIO - FUNDO EM CAPITALIZAÇÃO (VI) = (IV - V)2	0,00	0,00	0,00	0,00	0,00
--	------	------	------	------	------

RECURSOS RPPS ARRECADADOS EM EXERCÍCIOS ANTERIORES	PREVISÃO ORÇAMENTÁRIA				
--	-----------------------	--	--	--	--

RESERVA ORÇAMENTÁRIA DO RPPS	PREVISÃO ORÇAMENTÁRIA				
------------------------------	-----------------------	--	--	--	--

VALOR	0,00				
-------	------	--	--	--	--

APORTES DE RECURSOS PARA O FUNDO EM CAPITALIZAÇÃO DO RPPS	APORTES REALIZADOS
---	--------------------

Plano de Amortização - Contribuição Patronal Suplementar  
 Plano de Amortização - Aporte Periódico de Valores Predefinidos  
 Outros Aportes para o RPPS  
 Recursos para Cobertura de Déficit Financeiro

BENS E DIREITOS DO RPPS	SALDO ATUAL
-------------------------	-------------

Caixa e Equivalentes de Caixa	0,00
Investimentos e Aplicações	0,00
Outros Bens e Direitos	0,00

FUNDO EM REPARTIÇÃO (PLANO FINANCEIRO)	
--	--

RECEITAS PREVIDENCIÁRIAS - RPPS (FUNDO EM REPARTIÇÃO)	PREVISÃO ATUALIZADA (a)	RECEITAS REALIZADAS
		Até o Bimestre (b)
<b>RECEITAS CORRENTES (VII)</b>	<b>0,00</b>	<b>0,00</b>
<b>Receita de Contribuições dos Segurados</b>	<b>0,00</b>	<b>0,00</b>
Ativo	0,00	0,00
Inativo	0,00	0,00
Pensionista	0,00	0,00
<b>Receita de Contribuições Patronais</b>	<b>0,00</b>	<b>0,00</b>
Ativo	0,00	0,00
Inativo	0,00	0,00
Pensionista	0,00	0,00
<b>Receita Patrimonial</b>	<b>0,00</b>	<b>0,00</b>
Receitas Imobiliárias	0,00	0,00
Receitas de Valores Mobiliários	0,00	0,00
Outras Receitas Patrimoniais	0,00	0,00
<b>Receita de Serviços</b>	<b>0,00</b>	<b>0,00</b>
<b>Outras Receitas Correntes</b>	<b>0,00</b>	<b>0,00</b>
Compensação Previdenciária do RGPS para o RPPS	0,00	0,00
Demais Receitas Correntes	0,00	0,00
<b>RECEITAS DE CAPITAL (VIII)</b>	<b>0,00</b>	<b>0,00</b>
Alienação de Bens, Direitos e Ativos	0,00	0,00



Amortização de Empréstimos	0,00	0,00
Outras Receitas de Capital	0,00	0,00
<b>TOTAL DAS RECEITAS DO FUNDO EM REPARTIÇÃO (IX) = (VII + VIII)</b>	<b>0,00</b>	<b>0,00</b>

DESPESAS PREVIDENCIÁRIAS - RPPS (FUNDO EM REPARTIÇÃO)	DOTAÇÃO ATUALIZADA (c)	DESPESAS EMPENHADAS	DESPESAS LIQUIDADAS	DESPESAS PAGAS	INSCRITAS EM RESTOS A PAGAR NÃO PROCESSADOS
		Até o Bimestre (d)	Até o Bimestre (e)	Até o Bimestre (f)	no exercício (g)
<b>Benefícios</b>	<b>0,00</b>	<b>0,00</b>	<b>0,00</b>	<b>0,00</b>	<b>0,00</b>
Aposentadorias	0,00	0,00	0,00	0,00	0,00
Pensões por Morte	0,00	0,00	0,00	0,00	0,00
<b>Outras Despesas Previdenciárias</b>	<b>0,00</b>	<b>0,00</b>	<b>0,00</b>	<b>0,00</b>	<b>0,00</b>
Compensação Previdenciária entre os regimes	0,00	0,00	0,00	0,00	0,00
Demais Despesas Previdenciárias	0,00	0,00	0,00	0,00	0,00
<b>TOTAL DAS DESPESAS DO FUNDO EM REPARTIÇÃO (X)</b>	<b>0,00</b>	<b>0,00</b>	<b>0,00</b>	<b>0,00</b>	<b>0,00</b>

<b>RESULTADO PREVIDENCIÁRIO - FUNDO EM REPARTIÇÃO (XI) = (IX - X)2</b>	<b>0,00</b>	<b>0,00</b>	<b>0,00</b>	<b>0,00</b>
--	-------------	-------------	-------------	-------------

APORTES DE RECURSOS PARA O FUNDO EM REPARTIÇÃO DO RPPS	APORTES REALIZADOS
Recursos para Formação de Reserva	
Recursos para Cobertura de Insuficiências Financeiras	
Recursos para Cobertura de Insuficiências Financeiras	

BENS E DIREITOS DO RPPS	SALDO ATUAL
Caixa e Equivalentes de Caixa	0,00
Investimentos e Aplicações	0,00
Outros Bens e Direitos	0,00

ADMINISTRAÇÃO DO REGIME PRÓPRIO DE PREVIDÊNCIA DOS SERVIDORES - RPPS		
RECEITAS DA ADMINISTRAÇÃO - RPPS	PREVISÃO ATUALIZADA (a)	RECEITAS REALIZADAS Até o Bimestre (b)
RECEITAS CORRENTES	0,00	0,00
<b>TOTAL DAS RECEITAS DA ADMINISTRAÇÃO RPPS - (XII)</b>	<b>0,00</b>	<b>0,00</b>

DESPESAS DA ADMINISTRAÇÃO - RPPS	DOTAÇÃO ATUALIZADA (c)	DESPESAS EMPENHADAS	DESPESAS LIQUIDADAS	DESPESAS PAGAS	INSCRITAS EM RESTOS A PAGAR NÃO PROCESSADOS
		Até o Bimestre (d)	Até o Bimestre (e)	Até o Bimestre (f)	(g)



DESPESAS CORRENTES (XIII)	0,00	0,00	0,00	0,00	0,00
Pessoal e Encargos Sociais	0,00	0,00	0,00	0,00	0,00
Demais Despesas Correntes	0,00	0,00	0,00	0,00	0,00
DESPESAS DE CAPITAL (XIV)	0,00	0,00	0,00	0,00	0,00
<b>TOTAL DAS DESPESAS DA ADMINISTRAÇÃO RPPS (XV) = (XIII + XIV)</b>	<b>0,00</b>	<b>0,00</b>	<b>0,00</b>	<b>0,00</b>	<b>0,00</b>
<b>RESULTADO DA ADMINISTRAÇÃO RPPS (XVI) = (XII - XV)2</b>	<b>0,00</b>	<b>0,00</b>	<b>0,00</b>	<b>0,00</b>	

BENS E DIREITOS DO RPPS		SALDO ATUAL	
Caixa e Equivalentes de Caixa			0,00
Investimentos e Aplicações			0,00
Outros Bens e Direitos			0,00
<b>BENEFÍCIOS PREVIDENCIÁRIOS MANTIDOS PELO TESOUREIRO</b>			
RECEITAS PREVIDENCIÁRIAS (BENEFÍCIOS MANTIDOS PELO TESOUREIRO)		PREVISÃO ATUALIZADA (a)	RECEITAS REALIZADAS Até o Bimestre (b)
Contribuições dos Servidores			0,00
Demais Receitas Previdenciárias			0,00
<b>TOTAL DAS RECEITAS (BENEFÍCIOS MANTIDOS PELO TESOUREIRO) (XVII)</b>			<b>0,00</b>

DESPESAS PREVIDENCIÁRIAS (BENEFÍCIOS MANTIDOS PELO TESOUREIRO)	DOTAÇÃO ATUALIZADA (c)	DESPESAS EMPENHADAS	DESPESAS LIQUIDADAS	DESPESAS PAGAS	INSCRITAS EM RESTOS A PAGAR NÃO PROCESSADOS
		Até o Bimestre (d)	Até o Bimestre (e)	Até o Bimestre (f)	no exercício (g)
Aposentadorias	0,00	0,00	0,00	0,00	0,00
Pensões	0,00	0,00	0,00	0,00	0,00
Outras Despesas Previdenciárias	0,00	0,00	0,00	0,00	0,00
<b>TOTAL DAS DESPESAS (BENEFÍCIOS MANTIDOS PELO TESOUREIRO) (XVIII)</b>	<b>0,00</b>	<b>0,00</b>	<b>0,00</b>	<b>0,00</b>	<b>0,00</b>
<b>RESULTADO DOS BENEFÍCIOS MANTIDOS PELO TESOUREIRO (XIX) = (XVII - XVIII)2</b>	<b>0,00</b>	<b>0,00</b>	<b>0,00</b>	<b>0,00</b>	



ESTADO DA BAHIA  
MUNICÍPIO DE IBIQUERA  
Demonstrativo do Resultado Primário e Nominal

RREO – Anexo VI (LRF, Art. 53, inciso III)

JANEIRO-FEVEREIRO/2022

R\$ 1,00

ACIMA DA LINHA			
RECEITAS PRIMÁRIAS	PREVISÃO ATUALIZADA	RECEITAS REALIZADAS (a)	
		Até o Bimestre	
		2022	2022
<b>RECEITAS CORRENTES (I)</b>	<b>20.020.518,80</b>		<b>3.731.115,84</b>
<b>Impostos, Taxas e Contribuições de Melhoria</b>	<b>803.292,00</b>		<b>18.932,34</b>
IPTU	2.687,00		255,00
ISS	236.350,00		15.515,32
ITBI	3.840,00		0,00
IRRF	403.525,00		1.953,02
Outros Impostos, Taxas e Contribuições de Melhoria	156.890,00		1.209,00
Contribuições	0,00		0,00
<b>Receita Patrimonial</b>	<b>108.731,00</b>		<b>29.072,26</b>
Aplicações Financeiras (II)	106.195,00		29.072,26
Outras Receitas Patrimoniais	2.536,00		0,00
<b>Transferências Correntes</b>	<b>19.058.331,80</b>		<b>3.677.866,12</b>
Cota-Parte do FPM	10.577.892,20		2.275.223,42
Cota-Parte do ICMS	1.942.008,00		281.706,97
Cota-Parte do IPVA	27.107,20		10.003,25
Cota-Parte do ITR	5.597,60		988,17
Transferências da LC 87/1996	6.948,80		0,00
Transferências da LC 61/1989	23.092,00		2.790,37
Transferências do FUNDEB	4.035.248,00		884.536,07
Outras Transferências Correntes	2.440.438,00		222.617,87
<b>Demais Receitas Correntes</b>	<b>50.164,00</b>		<b>5.245,12</b>
Outras Receitas Financeiras (III)	0,00		0,00
Receitas Correntes Restantes	50.164,00		5.245,12
<b>RECEITAS PRIMÁRIAS CORRENTES (IV) = (I - II - III)</b>	<b>19.914.323,80</b>		<b>3.702.043,58</b>
<b>RECEITAS DE CAPITAL (V)</b>	<b>729.225,00</b>		<b>0,00</b>
Operações de Crédito (VI)	126.822,00		0,00
Amortização de Empréstimos (VII)	0,00		0,00
<b>Alienação de Bens</b>	<b>38.046,00</b>		<b>0,00</b>
Receitas de Alienação de Investimentos Temporários (VIII)	0,00		0,00
Receitas de Alienação de Investimentos Permanentes (IX)	0,00		0,00
Outras Alienações de Bens	38.046,00		0,00
<b>Transferências de Capital</b>	<b>564.357,00</b>		<b>0,00</b>
Convênios	0,00		0,00
Outras Transferências de Capital	564.357,00		0,00
<b>Outras Receitas de Capital</b>	<b>0,00</b>		<b>0,00</b>
Outras Receitas de Capital Não Primárias (X)	0,00		0,00
Outras Receitas de Capital Primárias	0,00		0,00



RECEITAS PRIMÁRIAS DE CAPITAL (XI) = (V - VI - VII - VIII - IX - X)	602.403,00	0,00
RECEITA PRIMÁRIA TOTAL (XII) = (IV + XI)	20.516.726,80	3.702.043,58

DESPESAS PRIMÁRIAS	DOTAÇÃO ATUALIZADA	DESPESAS EMPENHADAS	DESPESAS LIQUIDADAS	DESPESAS PAGAS (a)	RESTOS A PAGAR PROCESSADOS PAGOS (b)	RESTOS A PAGAR NÃO PROCESSADOS	
						LIQUIDADOS	PAGOS (c)
<b>DESPESAS CORRENTES (XIII)</b>	<b>18.799.660,89</b>	<b>15.099.035,07</b>	<b>2.314.842,76</b>	<b>2.055.908,77</b>	<b>165.093,82</b>	<b>357.429,23</b>	<b>357.429,23</b>
Pessoal e Encargos Sociais	8.691.534,14	8.076.825,02	1.136.491,93	1.135.279,93	0,00	17.538,93	17.538,93
Juros e Encargos da Dívida (XIV)	2.812,80	0,00	0,00	0,00	0,00	0,00	0,00
<b>Outras Despesas Correntes</b>	<b>10.105.313,95</b>	<b>7.022.210,05</b>	<b>1.178.350,83</b>	<b>920.628,84</b>	<b>165.093,82</b>	<b>339.890,30</b>	<b>339.890,30</b>
Transferências Constitucionais e Legais	0,00	0,00	0,00	0,00	0,00	0,00	0,00
Demais Despesas Correntes	10.105.313,95	7.022.210,05	1.178.350,83	920.628,84	165.093,82	339.890,30	339.890,30
<b>DESPESAS PRIMÁRIAS CORRENTES (XV) = (XIII - XIV)</b>	<b>18.796.848,09</b>	<b>15.099.035,07</b>	<b>2.314.842,76</b>	<b>2.055.908,77</b>	<b>165.093,82</b>	<b>357.429,23</b>	<b>357.429,23</b>
<b>DESPESAS DE CAPITAL (XVI)</b>	<b>1.790.088,34</b>	<b>222.515,99</b>	<b>48.146,72</b>	<b>48.146,72</b>	<b>0,00</b>	<b>0,00</b>	<b>0,00</b>
Investimentos	1.436.495,58	24.000,00	4.000,00	4.000,00	0,00	0,00	0,00
<b>Inversões Financeiras</b>	<b>0,00</b>	<b>0,00</b>	<b>0,00</b>	<b>0,00</b>	<b>0,00</b>	<b>0,00</b>	<b>0,00</b>
Concessão de Empréstimos e Financiamentos (XVII)	0,00	0,00	0,00	0,00	0,00	0,00	0,00
Aquisição de Título de Capital já Integralizado (XVIII)	0,00	0,00	0,00	0,00	0,00	0,00	0,00
Aquisição de Título de Crédito (XIX)	0,00	0,00	0,00	0,00	0,00	0,00	0,00
Demais Inversões Financeiras	0,00	0,00	0,00	0,00	0,00	0,00	0,00
Amortização da Dívida (XX)	353.592,76	198.515,99	44.146,72	44.146,72	0,00	0,00	0,00
<b>DESPESAS PRIMÁRIAS DE CAPITAL (XXI) = (XVI - XVII - XVIII - XIX - XX)</b>	<b>1.436.495,58</b>	<b>24.000,00</b>	<b>4.000,00</b>	<b>4.000,00</b>	<b>0,00</b>	<b>0,00</b>	<b>0,00</b>
<b>RESERVA DE CONTINGÊNCIA (XXII)</b>	<b>159.994,57</b>	<b>0,00</b>	<b>0,00</b>	<b>0,00</b>	<b>0,00</b>	<b>0,00</b>	<b>0,00</b>
<b>DESPESA PRIMÁRIA TOTAL (XXIII) = (XV + XXI + XXII)</b>	<b>20.393.338,24</b>	<b>15.123.035,07</b>	<b>2.318.842,76</b>	<b>2.059.908,77</b>	<b>165.093,82</b>	<b>357.429,23</b>	<b>357.429,23</b>

<b>RESULTADO PRIMÁRIO - Acima da Linha (XXIV) = [XIIa - (XXIIIa + XXIIIb + XXIIIc)]</b>	<b>1.119.611,76</b>
---	---------------------

META FISCAL PARA O RESULTADO PRIMÁRIO	VALOR CORRENTE
META DE RESULTADO PRIMÁRIO FIXADA NO ANEXO DE METAS FISCAIS DA LDO P/ O EXERCÍCIO DE REFERÊNCIA	0,00

JUROS NOMINAIS	VALOR INCORRIDO
JUROS, ENCARGOS E VARIAÇÕES MONETÁRIAS ATIVOS (XXV)	29.072,26
JUROS, ENCARGOS E VARIAÇÕES MONETÁRIAS PASSIVOS (XXVI)	0,00
<b>RESULTADO NOMINAL - Acima da Linha (XXVII) = XXIV + (XXV - XXVI)</b>	<b>1.148.684,02</b>

META FISCAL PARA O RESULTADO NOMINAL	
META FIXADA NO ANEXO DE METAS FISCAIS DA LDO PARA O EXERCÍCIO DE REFERÊNCIA	0,00

CÁLCULO DO RESULTADO NOMINAL	ABAIXO DA LINHA	
	SALDO	
	Em 31/Dez/2021	Até o Bimestre 2022
	(a)	(b)



DÍVIDA CONSOLIDADA (XXVIII)	3.739.852,33	3.695.705,61
DEDUÇÕES (XXIX)	1.433.017,20	2.709.407,68
Disponibilidade de Caixa	1.433.017,20	2.709.407,68
Disponibilidade de Caixa bruta	1.985.910,43	3.133.493,54
(-) Restos a Pagar Processados (XXX)	182.444,25	17.350,43
(-) Depósitos Restituíveis e Valores Vinculados	370.448,98	406.735,43
Demais Haveres Financeiros	0,00	0,00
<b>DÍVIDA CONSOLIDADA LÍQUIDA (XXXI) = (XXVIII - XXIX)</b>	<b>2.306.835,13</b>	<b>986.297,93</b>
<b>RESULTADO NOMINAL - Abaixo da Linha (XXXII) = (XXXIa - XXXIb)</b>		<b>1.320.537,20</b>

AJUSTE METODOLÓGICO	Até o Bimestre / 2022
VARIAÇÃO SALDO RPP = (XXXIII) = (XXXa - XXXb)	165.093,82
RECEITA DE ALIENAÇÃO DE INVESTIMENTOS PERMANENTES (IX)	0,00
PASSIVOS RECONHECIDOS NA DC (XXXIV)	0,00
VARIAÇÃO CAMBIAL (XXXV)	0,00
PAGAMENTO DE PRECATÓRIOS INTEGRANTES DA DC (XXXVI)	0,00
AJUSTE RELATIVOS AO RPPS (XXXVII)	0,00
OUTROS AJUSTES (XXXVIII)	0,00
<b>RESULTADO NOMINAL AJUSTADO - Abaixo da Linha (XXXIX) = (XXXII - XXXIII - IX + XXXIV + XXXV - XXXVI + XXXVII + XXXVIII)</b>	<b>1.155.443,38</b>

**RESULTADO PRIMÁRIO - Abaixo da Linha (XL) = XXXIX - (XXV - XXVI) 1.126.371,12**

INFORMAÇÕES ADICIONAIS	PREVISÃO ORÇAMENTÁRIA
SALDO DE EXERCÍCIOS ANTERIORES	0,00
Recursos Arrecadados em Exercícios Anteriores - RPPS	0,00
Superávit Financeiro Utilizado para Abertura e Reabertura de Créditos Adicionais	0,00
RESERVA ORÇAMENTÁRIA DO RPPS	



ESTADO DA BAHIA  
MUNICÍPIO DE IBIQUERA  
Demonstrativo dos Restos a Pagar por Poder e Órgão

RREO - ANEXO VII (LRF, art. 53, inciso V)

JANEIRO-FEVEREIRO/2022

R\$ 1,00

PODER/ÓRGÃO	RESTOS A PAGAR PROCESSADOS					RESTOS A PAGAR NÃO PROCESSADOS						Saldo Total
	Inscritos		Pagos	Cancelados	Saldo	Inscritos		Liquidados	Pagos	Cancelados	Saldo	
	Em Exercícios Anteriores	Em 31 de Dezembro de 2021				Em Exercícios Anteriores	Em 31 de Dezembro de 2021					
<b>DESPESAS (EXCETO INTRA-ORÇAMENTÁRIAS) (I)</b>	<b>9.116,83</b>	<b>173.327,42</b>	<b>165.093,82</b>	<b>0,00</b>	<b>17.350,43</b>	<b>105.020,19</b>	<b>359.150,90</b>	<b>357.429,23</b>	<b>357.429,23</b>	<b>0,00</b>	<b>106.741,86</b>	<b>124.092,29</b>
<b>Executivo</b>	<b>9.116,83</b>	<b>173.127,52</b>	<b>165.093,82</b>	<b>0,00</b>	<b>17.150,53</b>	<b>105.020,19</b>	<b>359.012,45</b>	<b>357.290,78</b>	<b>357.290,78</b>	<b>0,00</b>	<b>106.741,86</b>	<b>123.892,39</b>
02 - PREFEITURA MUNICIPAL DE IBIQUERA	2.297,35	0,00	0,00	0,00	2.297,35	19.786,80	0,00	0,00	0,00	0,00	19.786,80	22.084,15
02 - SECRETARIA MUNICIPAL DE GOVERNO	3.300,00	2.000,00	2.000,00	0,00	3.300,00	0,00	3.538,00	3.538,00	3.538,00	0,00	0,00	3.300,00
03 - FUNDO MUNICIPAL DE SAÚDE	0,00	0,00	0,00	0,00	0,00	17.544,84	0,00	0,00	0,00	0,00	17.544,84	17.544,84
03 - SECRETARIA MUNICIPAL DA ADMINISTRAÇÃO E FINANÇAS	0,00	108.129,41	105.129,41	0,00	3.000,00	28.160,39	31.701,89	31.180,29	31.180,29	0,00	28.681,99	31.681,99
04 - FUNDO MUNICIPAL DE ASSISTÊNCIA SOCIAL	0,00	0,00	0,00	0,00	0,00	5.660,00	0,00	0,00	0,00	0,00	5.660,00	5.660,00
04 - SECRETARIA MUNICIPAL DE EDUCAÇÃO	519,48	34.712,87	31.712,87	0,00	3.519,48	1.835,01	0,00	0,00	0,00	0,00	1.835,01	5.354,49
05 - SECRETARIA MUNICIPAL DE CULTURA, ESPORTE E LAZER	3.000,00	0,00	0,00	0,00	3.000,00	0,80	936,00	936,00	936,00	0,00	0,80	3.000,80
06 - SECRETARIA MUNICIPAL DE SAÚDE	0,00	18.353,46	16.319,76	0,00	2.033,70	31.762,35	242.558,17	241.358,10	241.358,10	0,00	32.952,42	34.986,12
07 - SECRETARIA MUNICIPAL DE DESENVOLVIMENTO SOCIAL	0,00	7.481,78	7.481,78	0,00	0,00	280,00	1.529,00	1.529,00	1.529,00	0,00	280,00	280,00
08 - SECRETARIA DE INFRA-ESTRUTURA E SERVIÇOS PÚBLICOS	0,00	2.400,00	2.400,00	0,00	0,00	0,00	77.744,39	77.744,39	77.744,39	0,00	0,00	0,00
09 - SEC. MUN. DO DESENVOLV. ECONÔMICO E MEIO AMBIENTE	0,00	50,00	50,00	0,00	0,00	0,00	1.005,00	1.005,00	1.005,00	0,00	0,00	0,00
<b>Legislativo</b>	<b>0,00</b>	<b>199,90</b>	<b>0,00</b>	<b>0,00</b>	<b>199,90</b>	<b>0,00</b>	<b>138,45</b>	<b>138,45</b>	<b>138,45</b>	<b>0,00</b>	<b>0,00</b>	<b>199,90</b>
01 - CÂMARA MUNICIPAL	0,00	199,90	0,00	0,00	199,90	0,00	138,45	138,45	138,45	0,00	0,00	199,90
<b>TOTAL (III) = (I + II)</b>	<b>9.116,83</b>	<b>173.327,42</b>	<b>165.093,82</b>	<b>0,00</b>	<b>17.350,43</b>	<b>105.020,19</b>	<b>359.150,90</b>	<b>357.429,23</b>	<b>357.429,23</b>	<b>0,00</b>	<b>106.741,86</b>	<b>124.092,29</b>

IVAN CLAUDIO DE ALMEIDA  
PREFEITO Mat.292







ESTADO DA BAHIA

MUNICÍPIO DE IBIQUERA

DEMONSTRATIVO DAS RECEITAS E DESPESAS COM MANUTENÇÃO E DESENVOLVIMENTO DO ENSINO - MDE

RREO - ANEXO VIII (LDB, art. 72)

JANEIRO-FEVEREIRO/2022

R\$ 1,00

RECEITA RESULTANTE DE IMPOSTOS (Arts. 212 e 212-A da Constituição Federal)			
RECEITA RESULTANTE DE IMPOSTOS	PREVISÃO ATUALIZADA (a)	RECEITAS REALIZADAS	
		Até o Bimestre (b)	
<b>1- RECEITA DE IMPOSTOS</b>	<b>646.402,00</b>	<b>17.723,34</b>	
1.1- Receita Resultante do Imposto sobre a Propriedade Predial e Territorial Urbana – IPTU	2.687,00	255,00	
1.2- Receita Resultante do Imposto sobre Transmissão Inter Vivos – ITBI	3.840,00	0,00	
1.3- Receita Resultante do Imposto sobre Serviços de Qualquer Natureza – ISS	236.350,00	15.515,32	
1.4- Receita Resultante do Imposto de Renda Retido na Fonte – IRRF	403.525,00	1.953,02	
<b>2- RECEITA DE TRANSFERÊNCIAS CONSTITUCIONAIS E LEGAIS</b>	<b>15.496.297,00</b>	<b>3.213.389,98</b>	
<b>2.1- Cota-Parte FPM</b>	<b>12.999.041,00</b>	<b>2.844.029,21</b>	
2.1.1- Parcela referente à CF, art. 159, I, alínea b	12.105.744,00	2.844.029,21	
2.1.2- Parcela referente à CF, art. 159, I, alíneas d e e	893.297,00	0,00	
2.2- Cota-Parte ICMS	2.427.510,00	352.133,67	
2.3- Cota-Parte IPI-Exportação	28.865,00	3.487,93	
2.4- Cota-Parte ITR	6.997,00	1.235,19	
2.5- Cota-Parte IPVA	33.884,00	12.503,98	
2.6- Cota-Parte IOF-Ouro	0,00	0,00	
2.7- Compensações Financeiras Provenientes de Impostos e Transferências Constitucionais	0,00	0,00	
<b>3- TOTAL DA RECEITA RESULTANTE DE IMPOSTOS (1 + 2)</b>	<b>16.142.699,00</b>	<b>3.231.113,32</b>	
<b>4- TOTAL DESTINADO AO FUNDEB - 20% DE ((2.1.1) + (2.2) + (2.3) + (2.4) + (2.5))</b>	<b>2.920.600,00</b>	<b>642.677,80</b>	
<b>5- VALOR MÍNIMO A SER APLICADO EM MDE ALEM DO VALOR DESTINADO AO FUNDEB - 5% DE ((2.1.1) + (2.2) + (2.3) + (2.4) + (2.5)) + 25% DE ((1.1) + (1.2) + (1.3) + (1.4) + (2.1.2)+ (2.6)+ (2.7))</b>	<b>1.115.074,75</b>	<b>165.100,33</b>	

FUNDEB			
RECEITAS RECEBIDAS DO FUNDEB NO EXERCÍCIO	PREVISÃO ATUALIZADA (a)	RECEITAS REALIZADAS	
		Até o Bimestre (b)	
<b>6- RECEITAS RECEBIDAS DO FUNDEB</b>	<b>5.408.221,08</b>	<b>2.847.254,18</b>	
<b>6.1- FUNDEB - Impostos e Transferências de Impostos</b>	<b>3.336.134,60</b>	<b>559.957,91</b>	
6.1.1- Principal	3.329.079,60	553.879,74	
6.1.2- Rendimentos de Aplicação Financeira	7.055,00	6.078,17	
<b>6.2- FUNDEB - Complementação da União - VAAF</b>	<b>1.661.506,68</b>	<b>2.220.628,91</b>	
6.2.1- Principal	7.707.323,68	10.316.565,74	
6.2.2- Rendimentos de Aplicação Financeira	7.055,00	6.078,17	
<b>6.3- FUNDEB - Complementação da União - VAAT</b>	<b>410.579,80</b>	<b>66.667,36</b>	
6.3.1- Principal	403.524,80	60.589,19	
6.3.2- Rendimentos de Aplicação Financeira	7.055,00	6.078,17	
<b>7- RESULTADO LÍQUIDO DAS TRANSFERÊNCIAS DO FUNDEB (6.1.1 – 4)1</b>	<b>408.479,60</b>	<b>-88.798,06</b>	





ESTADO DA BAHIA  
MUNICÍPIO DE IBIQUERA  
DEMONSTRATIVO DAS RECEITAS E DESPESAS COM MANUTENÇÃO E DESENVOLVIMENTO DO ENSINO - MDE

RREO - ANEXO VIII (LDB, art. 72)

JANEIRO-FEVEREIRO/2022

R\$ 1,00

RECURSOS RECEBIDOS EM EXERCÍCIOS ANTERIORES E NÃO UTILIZADOS (SUPERÁVIT)	VALOR
8- TOTAL DOS RECURSOS DE SUPERÁVIT	0,00
8.1- SUPERÁVIT DO EXERCÍCIO IMEDIATAMENTE ANTERIOR	0,00
8.2- SUPERÁVIT RESIDUAL DE OUTROS EXERCÍCIOS	0,00
9- TOTAL DOS RECURSOS DO FUNDEB DISPONÍVEIS PARA UTILIZAÇÃO (6 + 8)	2.847.254,18

DESPESAS COM RECURSOS DO FUNDEB	DOTAÇÃO ATUALIZADA	DESPESAS EMPENHADAS Até o Bimestre	DESPESAS LIQUIDADAS Até o Bimestre	DESPESAS PAGAS Até o Bimestre	INSCRITAS EM RESTOS A PAGAR NÃO PROCESSADOS
	(a)	(d)	(e)	(f)	(g)
<b>10- PROFISSIONAIS DA EDUCAÇÃO BÁSICA</b>	<b>3.009.612,10</b>	<b>2.983.780,00</b>	<b>255.483,34</b>	<b>255.483,34</b>	
10.1- Educação Infantil	23.260,00	0,00	0,00	0,00	
10.1.1- Creche	23.260,00	0,00	0,00	0,00	
10.1.2- Pré-escola	0,00	0,00	0,00	0,00	
10.2- Ensino Fundamental	2.986.352,10	2.983.780,00	255.483,34	255.483,34	
<b>11- OUTRAS DESPESAS</b>	<b>1.247.790,90</b>	<b>921.044,62</b>	<b>185.394,39</b>	<b>154.956,39</b>	
11.1- Educação Infantil	39.628,24	0,00	0,00	0,00	
11.1.1- Creche	39.628,24	0,00	0,00	0,00	
11.1.2- Pré-escola	0,00	0,00	0,00	0,00	
11.2- Ensino Fundamental	1.208.162,66	921.044,62	185.394,39	154.956,39	
<b>12- TOTAL DAS DESPESAS COM RECURSOS DO FUNDEB (10 + 11)</b>	<b>4.257.403,00</b>	<b>3.904.824,62</b>	<b>440.877,73</b>	<b>410.439,73</b>	

## INDICADORES DO FUNDEB

DESPESAS CUSTEADAS COM RECEITAS DO FUNDEB RECEBIDAS NO EXERCÍCIO	DESPESAS EMPENHADAS Até o Bimestre	DESPESAS LIQUIDADAS Até o Bimestre	DESPESAS PAGAS Até o Bimestre	INSCRITAS EM RESTOS A PAGAR NÃO PROCESSADOS	INSCRITAS EM RP NÃO PROCESSADOS (SEM DISPONIBILIDADE DE CAIXA)
	(d)	(e)	(f)	(g)	(h)
13- Total das Despesas do FUNDEB com Profissionais da Educação Básica	2.983.780,00	255.483,34	255.483,34		0,00
14- Total das Despesas custeadas com FUNDEB - Impostos e Transferências de Impostos	1.684.195,71	-1.779.751,18	-1.810.189,18		0,00
15- Total das Despesas custeadas com FUNDEB - Complementação da União - VAAF	2.220.628,91	2.220.628,91	2.220.628,91		0,00
16- Total das Despesas custeadas com FUNDEB - Complementação da União - VAAT	0,00	0,00	0,00		0,00
17- Total das Despesas custeadas com FUNDEB - Complementação da União - VAAT Aplicadas na Educação Infantil	0,00	0,00	0,00		0,00
18- Total das Despesas custeadas com FUNDEB - Complementação da União - VAAT Aplicadas em Despesa de Capital	0,00	0,00	0,00		0,00



ESTADO DA BAHIA

MUNICÍPIO DE IBIQUERA

DEMONSTRATIVO DAS RECEITAS E DESPESAS COM MANUTENÇÃO E DESENVOLVIMENTO DO ENSINO - MDE

RREO - ANEXO VIII (LDB, art. 72)

JANEIRO-FEVEREIRO/2022

R\$ 1,00

INDICADORES - Art. 212-A, inciso XI e § 3º - Constituição Federal	VALOR EXIGIDO		VALOR APLICADO		VALOR CONSIDERADO APÓS DEDUÇÕES	% APLICADO
	(i)		(j)		(k)	(l)
19- Mínimo de 70% do FUNDEB na Remuneração dos Profissionais da Educação Básica	1.993.077,93		255.483,34		255.483,34	8,97
20 - Percentual de 50% da Complementação da União ao FUNDEB (VAAT) na Educação Infantil	33.333,68		0,00		0,00	0,00
21- Mínimo de 15% da Complementação da União ao FUNDEB - VAAT em Despesas de Capital	10.000,10		0,00		0,00	0,00
INDICADOR - Art.25, § 3º - Lei nº 14.113, de 2020 - (Máximo de 10% de Superávit)	VALOR MÁXIMO PERMITIDO		VALOR NÃO APLICADO		VALOR NÃO APLICADO APÓS AJUSTE	% NÃO APLICADO
	(m)		(n)		(o)	(p)
22- Total da Receita Recebida e não Aplicada no Exercício	284.725,42		2.406.376,45		2.406.376,45	84,51
INDICADOR - Art.25, § 3º - Lei nº 14.113, de 2020 - (Aplicação do Superávit de Exercício Anterior)	VALOR DE SUPERÁVIT PERMITIDO NO EXERCÍCIO ANTERIOR	VALOR NÃO APLICADO NO EXERCÍCIO ANTERIOR	VALOR DE SUPERÁVIT APLICADO ATÉ O PRIMEIRO QUADRIMESTRE	VALOR APLICADO ATÉ O PRIMEIRO QUADRIMESTRE QUE INEGRARÁ O LIMITE CONSTITUCIONAL	VALOR APLICADO APÓS O PRIMEIRO QUADRIMESTRE	VALOR NÃO APLICADO
	(q)	(r)	(s)	(t)	(u)	(v) = (r) - (s) - (u)
23- Total das Despesas custeadas com Superávit do FUNDEB	0,00	0,00	0,00	0,00	0,00	0,00
23.1- Total das Despesas custeadas com FUNDEB - Impostos e Transferências de Impostos	0,00	0,00	0,00	0,00	0,00	0,00
23.2- Total das Despesas custeadas com FUNDEB - Complementação da União (VAAF + VAAT)	0,00	0,00	0,00	0,00	0,00	0,00
DESPESAS COM MANUTENÇÃO E DESENVOLVIMENTO DO ENSINO - MDE - CUSTEADAS COM RECEITA DE IMPOSTOS (EXCETO FUNDEB)						
DESPESAS COM AÇÕES TÍPICAS DE MDE - RECEITAS DE IMPOSTOS - EXCETO FUNDEB (Por Área de Atuação)	DOTAÇÃO ATUALIZADA	DESPESAS EMPENHADAS Até o Bimestre	DESPESAS LIQUIDADAS Até o Bimestre	DESPESAS PAGAS Até o Bimestre	INSCRITAS EM RESTOS A PAGAR NÃO PROCESSADOS	
	(c)	(d)	(e)	(f)	(g)	
24- EDUCAÇÃO INFANTIL	13.552,00	0,00	0,00	0,00		
24.1- Creche	13.552,00	0,00	0,00	0,00		
24.2- Prê-escola	0,00	0,00	0,00	0,00		
25- ENSINO FUNDAMENTAL	1.234.507,98	712.664,69	160.618,79	125.023,74		
<b>26- TOTAL DAS DESPESAS COM AÇÕES TÍPICAS DE MDE (24 + 25)</b>	<b>1.248.059,98</b>	<b>712.664,69</b>	<b>160.618,79</b>	<b>125.023,74</b>		
APURAÇÃO DAS DESPESAS PARA FINS DE LIMITE MÍNIMO CONSTITUCIONAL					VALOR	
27- TOTAL DAS DESPESAS DE MDE CUSTEADAS COM RECURSOS DE IMPOSTOS (FUNDEB E RECEITA DE IMPOSTOS) = (L14(d ou e) + L26(d ou e) + L23.1(t))					-1.619.132,39	
28 (-) RESULTADO LÍQUIDO DAS TRANSFERÊNCIAS DO FUNDEB = (L7)					-88.798,06	
29 (-) RESTOS A PAGAR NÃO PROCESSADOS INSCRITOS NO EXERCÍCIO SEM DISPONIBILIDADE FINANCEIRA DE RECURSOS DO FUNDEB IMPOSTOS4 = (L14h)					0,00	
30 (-) RESTOS A PAGAR NÃO PROCESSADOS INSCRITOS NO EXERCÍCIO SEM DISPONIBILIDADE FINANCEIRA DE RECURSOS DE IMPOSTOS4 e 7					0,00	
31 (-) CANCELAMENTO, NO EXERCÍCIO, DE RESTOS A PAGAR INSCRITOS COM DISPONIBILIDADE FINANCEIRA DE RECURSOS DE IMPOSTOS VINCULADOS AO ENSINO = (L34.1 (ac) + L34.2(ac))					0,00	
<b>32- TOTAL DAS DESPESAS PARA FINS DE LIMITE (27 - (28 + 29 + 30 + 31))</b>					<b>-1.530.334,33</b>	



ESTADO DA BAHIA

MUNICÍPIO DE IBIQUERA

DEMONSTRATIVO DAS RECEITAS E DESPESAS COM MANUTENÇÃO E DESENVOLVIMENTO DO ENSINO - MDE

RREO - ANEXO VIII (LDB, art. 72)

JANEIRO-FEVEREIRO/2022

R\$ 1,00

APURAÇÃO DO LIMITE MÍNIMO CONSTITUCIONAL	VALOR EXIGIDO	VALOR APLICADO	% APLICADO
33- APLICAÇÃO EM MDE SOBRE A RECEITA RESULTANTE DE IMPOSTOS	807.778,33	-1.530.334,33	-47,36

RESTOS A PAGAR INSCRITOS EM EXERCÍCIOS ANTERIORES COM DISPONIBILIDADE FINANCEIRA DE RECURSOS DE IMPOSTOS E DO FUNDEB	SALDO INICIAL	RP LIQUIDADOS	RP PAGOS	RP CANCELADOS	SALDO FINAL
34- RESTOS A PAGAR DE DESPESAS COM MDE	16.917,34	0,00	4.019,13	0,00	12.898,21
34.1 - Executadas com Recursos de Impostos e Transferências de Impostos	13.881,97	0,00	4.019,13	0,00	9.862,84
34.2 - Executadas com Recursos do FUNDEB - Impostos	3.035,37	0,00	0,00	0,00	3.035,37
34.3 - Executadas com Recursos do FUNDEB - Complementação da União (VAAT + VAAF)	0,00	0,00	0,00	0,00	0,00

OUTRAS INFORMAÇÕES PARA CONTROLE			
RECEITAS ADICIONAIS PARA FINANCIAMENTO DO ENSINO	PREVISÃO ATUALIZADA	RECEITAS REALIZADAS	
		Até o Bimestre	
35- RECEITA DE TRANSFERÊNCIAS DO FNDE (INCLUINDO RENDIMENTOS DE APLICAÇÃO FINANCEIRA)	354.196,00		32.982,21
35.1- Salário-Educação	125.606,00		22.587,81
35.2- PDDE	12.682,00		0,00
35.3- PNAE	93.502,00		10.394,40
35.4 - PNATE	46.313,00		0,00
35.5- Outras Transferências do FNDE	76.093,00		0,00
36- RECEITA DE TRANSFERÊNCIAS DE CONVÊNIOS	196.574,00		0,00
37- RECEITA DE ROYALTIES DESTINADOS À EDUCAÇÃO	151.799,00		51.657,36
38- RECEITA DE OPERAÇÕES DE CRÉDITO VINCULADAS À EDUCAÇÃO	0,00		0,00
39- OUTRAS RECEITAS PARA FINANCIAMENTO DO ENSINO	0,00		0,00
40- TOTAL DAS RECEITAS ADICIONAIS PARA FINANCIAMENTO DO ENSINO = (35 + 36 + 37 + 38 + 39)	702.569,00		84.639,57

OUTRAS DESPESAS COM EDUCAÇÃO (Por Área de Atuação)	DOTAÇÃO ATUALIZADA	DESPESAS EMPENHADAS	DESPESAS LIQUIDADAS	DESPESAS PAGAS	INSCRITAS EM RESTOS A PAGAR NÃO PROCESSADOS
41- EDUCAÇÃO INFANTIL	13.552,00	0,00	0,00	0,00	0,00
41.1- Creche	13.552,00	0,00	0,00	0,00	0,00
41.2- Pré-escola	0,00	0,00	0,00	0,00	0,00
42- ENSINO FUNDAMENTAL	523.497,00	48.726,90	20,90	20,90	0,00
43- ENSINO MÉDIO	6.160,00	0,00	0,00	0,00	0,00
44- ENSINO SUPERIOR	0,00	0,00	0,00	0,00	0,00
45- ENSINO PROFISSIONAL NÃO INTEGRADO AO ENSINO REGULAR	0,00	0,00	0,00	0,00	0,00
46- TOTAL DAS OUTRAS DESPESAS COM EDUCAÇÃO (41 + 42 + 43 + 44 + 45)	543.209,00	48.726,90	20,90	20,90	0,00



ESTADO DA BAHIA  
MUNICÍPIO DE IBIQUERA  
DEMONSTRATIVO DAS RECEITAS E DESPESAS COM MANUTENÇÃO E DESENVOLVIMENTO DO ENSINO - MDE


RREO - ANEXO VIII (LDB, art. 72)

JANEIRO-FEVEREIRO/2022

R\$ 1,00

TOTAL GERAL DAS DESPESAS COM EDUCAÇÃO	DOTAÇÃO ATUALIZADA (c)	DESPESAS EMPENHADAS Até o Bimestre (d)	DESPESAS LIQUIDADAS Até o Bimestre (e)	DESPESAS PAGAS Até o Bimestre (f)	INSCRITAS EM RESTOS A PAGAR NÃO PROCESSADOS (g)
<b>47- TOTAL GERAL DAS DESPESAS COM EDUCAÇÃO (12 + 26 + 46)</b>	<b>6.048.671,98</b>	<b>4.666.216,21</b>	<b>601.517,42</b>	<b>535.484,37</b>	
<b>47.1- Despesas Correntes</b>	<b>5.714.884,36</b>	<b>4.666.216,21</b>	<b>601.517,42</b>	<b>535.484,37</b>	
47.1.1- Pessoal Ativo	4.015.969,99	3.787.880,00	380.518,51	380.518,51	
47.1.2- Pessoal Inativo	0,00	0,00	0,00	0,00	
47.1.3- Transferências às instituições comunitárias, confessionais ou filantrópicas sem fins lucrativos	4.848,00	0,00	0,00	0,00	
47.1.4- Outras Despesas Correntes	1.694.066,37	878.336,21	220.998,91	154.965,86	
<b>47.2- Despesas de Capital</b>	<b>333.787,62</b>	<b>0,00</b>	<b>0,00</b>	<b>0,00</b>	
47.2.1- Transferências às instituições comunitárias, confessionais ou filantrópicas sem fins lucrativos	0,00	0,00	0,00	0,00	
47.2.2- Outras Despesas de capital	333.787,62	0,00	0,00	0,00	

CONTROLE DA DISPONIBILIDADE FINANCEIRA E CONCILIAÇÃO BANCÁRIA	FINANÇAS (a)	SALDO EDUCAÇÃO (b)
48- DISPONIBILIDADE FINANCEIRA EM 31 DE DEZEMBRO DE 2021	186.596,84	27.267,87
49- (+) INGRESSO DE RECURSOS ATÉ O BIMESTRE (orçamentário)	890.614,24	22.587,81
50- (-) PAGAMENTOS EFETUADOS ATÉ O BIMESTRE (orçamentário e restos a pagar)	410.439,73	13.958,36
51- (=) DISPONIBILIDADE FINANCEIRA ATÉ O BIMESTRE	666.771,35	35.897,32
52- (+) AJUSTES POSITIVOS ( RETENÇÕES E OUTROS VALORES EXTRAORÇAMENTÁRIOS)	96.662,65	0,00
53- (-) AJUSTES NEGATIVOS (OUTROS VALORES EXTRAORÇAMENTÁRIOS)	13.592,35	0,00
54- (=) SALDO FINANCEIRO CONCILIADO (Saldo Bancário)	749.841,65	35.897,32

  
 IVAN CLAUDIO DE ALMEIDA  
 PREFEITO Mat.292



ESTADO DA BAHIA

MUNICÍPIO DE IBIQUERA

DEMONSTRATIVO DAS RECEITAS E DESPESAS COM AÇÕES E SERVIÇOS PÚBLICOS DE SAÚDE

RREO - ANEXO XII (LC 141/2012, art. 35)

JANEIRO-FEVEREIRO/2022

R\$ 1,00

RECEITAS RESULTANTES DE IMPOSTOS E TRANSFERÊNCIAS CONSTITUCIONAIS E LEGAIS	PREVISÃO INICIAL	PREVISÃO ATUALIZADA (a)	RECEITAS REALIZADAS	
			Até o Bimestre (b)	% (b/a) x 100
<b>RECEITA DE IMPOSTOS (I)</b>	<b>646.402,00</b>	<b>646.402,00</b>	<b>17.723,34</b>	<b>2,74%</b>
<b>Receita Resultante do Imposto Predial e Territorial Urbano - IPTU</b>	<b>2.687,00</b>	<b>2.687,00</b>	<b>255,00</b>	<b>9,49%</b>
IPTU	2.306,00	2.306,00	255,00	11,05%
Multas, Juros de Mora, Dívida Ativa e Outros Encargos do IPTU	381,00	381,00	0,00	0,00%
<b>Receita Resultante do Imposto sobre Transmissão Inter Vivos - ITBI</b>	<b>3.840,00</b>	<b>3.840,00</b>	<b>0,00</b>	<b>0,00%</b>
ITBI	3.459,00	3.459,00	0,00	0,00%
Multas, Juros de Mora, Dívida Ativa e Outros Encargos do ITBI	381,00	381,00	0,00	0,00%
<b>Receita Resultante do Imposto sobre Serviços de Qualquer Natureza - ISS</b>	<b>236.350,00</b>	<b>236.350,00</b>	<b>15.515,32</b>	<b>6,56%</b>
ISS	236.350,00	236.350,00	15.515,32	6,56%
Multas, Juros de Mora, Dívida Ativa e Outros Encargos do ISS	0,00	0,00	0,00	0,00%
Receita Resultante do Imposto sobre a Renda e Proventos de Qualquer Natureza Retido na Fonte - IRRF	403.525,00	403.525,00	1.953,02	0,48%
<b>RECEITA DE TRANSFERÊNCIAS CONSTITUCIONAIS E LEGAIS (II)</b>	<b>14.603.000,00</b>	<b>14.603.000,00</b>	<b>3.213.389,98</b>	<b>22,00%</b>
Cota-Parte FPM	12.105.744,00	12.105.744,00	2.844.029,21	23,49%
Cota-Parte ITR	6.997,00	6.997,00	1.235,19	17,65%
Cota-Parte IPVA	33.884,00	33.884,00	12.503,98	36,90%
Cota-Parte ICMS	2.427.510,00	2.427.510,00	352.133,67	14,50%
Cota-Parte IPI-Exportação	28.865,00	28.865,00	3.487,93	12,08%
Compensações Financeiras Provenientes de Impostos e Transferências Constitucionais	0,00	0,00	0,00	0,00%
Desoneração ICMS (LC 87/96)	0,00	0,00	0,00	0,00%
Outras	0,00	0,00	0,00	0,00%
<b>TOTAL DAS RECEITAS RESULTANTES DE IMPOSTOS E TRANSFERÊNCIAS CONSTITUCIONAIS E LEGAIS - (III) = (I) + (II)</b>	<b>15.249.402,00</b>	<b>15.249.402,00</b>	<b>3.231.113,32</b>	<b>21,18%</b>





ESTADO DA BAHIA  
MUNICÍPIO DE IBIQUERA  
DEMONSTRATIVO DAS RECEITAS E DESPESAS COM AÇÕES E SERVIÇOS PÚBLICOS DE SAÚDE

RREO - ANEXO XII (LC 141/2012, art. 35)

JANEIRO-FEVEREIRO/2022

R\$ 1,00

DESPESAS COM AÇÕES E SERVIÇOS PÚBLICOS DE SAÚDE (ASPS) – POR SUBFUNÇÃO E CATEGORIA ECONÔMICA	DOTAÇÃO INICIAL	DOTAÇÃO ATUALIZADA (c)	DESPESAS EMPENHADAS		DESPESAS LIQUIDADAS		DESPESAS PAGAS		Inscritas em RP não Processados (g)
			Até o bimestre (d)	% (d/c)	Até o bimestre (e)	% (e/c)	Até o bimestre (f)	% (f/c)	
<b>ATENÇÃO BÁSICA (IV)</b>	<b>338.539,57</b>	<b>216.805,57</b>	<b>11.036,09</b>	<b>5,09%</b>	<b>11.036,09</b>	<b>5,09%</b>	<b>10.371,09</b>	<b>4,78</b>	<b>0,00</b>
Despesas Correntes	260.085,97	180.718,97	11.036,09	6,10%	11.036,09	6,10%	10.371,09	5,73	0,00
Despesas de Capital	78.453,60	36.086,60	0,00	0,00%	0,00	0,00%	0,00	0,00	0,00
<b>ASSISTÊNCIA HOSPITALAR E AMBULATORIAL (V)</b>	<b>12.320,00</b>	<b>9,00</b>	<b>0,00</b>	<b>0,00%</b>	<b>0,00</b>	<b>0,00%</b>	<b>0,00</b>	<b>0,00</b>	<b>0,00</b>
Despesas Correntes	11.088,00	8,00	0,00	0,00%	0,00	0,00%	0,00	0,00	0,00
Despesas de Capital	1.232,00	1,00	0,00	0,00%	0,00	0,00%	0,00	0,00	0,00
<b>SUORTE PROFILÁTICO E TERAPÊUTICO (VI)</b>	<b>0,00</b>	<b>0,00</b>	<b>0,00</b>	<b>0,00%</b>	<b>0,00</b>	<b>0,00%</b>	<b>0,00</b>	<b>0,00</b>	<b>0,00</b>
Despesas Correntes	0,00	0,00	0,00	0,00%	0,00	0,00%	0,00	0,00	0,00
Despesas de Capital	0,00	0,00	0,00	0,00%	0,00	0,00%	0,00	0,00	0,00
<b>VIGILÂNCIA SANITÁRIA (VII)</b>	<b>1.232,00</b>	<b>1.232,00</b>	<b>0,00</b>	<b>0,00%</b>	<b>0,00</b>	<b>0,00%</b>	<b>0,00</b>	<b>0,00</b>	<b>0,00</b>
Despesas Correntes	1.108,80	1.108,80	0,00	0,00%	0,00	0,00%	0,00	0,00	0,00
Despesas de Capital	123,20	123,20	0,00	0,00%	0,00	0,00%	0,00	0,00	0,00
<b>VIGILÂNCIA EPIDEMIOLÓGICA (VIII)</b>	<b>2.464,00</b>	<b>1.849,00</b>	<b>0,00</b>	<b>0,00%</b>	<b>0,00</b>	<b>0,00%</b>	<b>0,00</b>	<b>0,00</b>	<b>0,00</b>
Despesas Correntes	2.094,40	1.479,40	0,00	0,00%	0,00	0,00%	0,00	0,00	0,00
Despesas de Capital	369,60	369,60	0,00	0,00%	0,00	0,00%	0,00	0,00	0,00
<b>ALIMENTAÇÃO E NUTRIÇÃO (IX)</b>	<b>0,00</b>	<b>0,00</b>	<b>0,00</b>	<b>0,00%</b>	<b>0,00</b>	<b>0,00%</b>	<b>0,00</b>	<b>0,00</b>	<b>0,00</b>
Despesas Correntes	0,00	0,00	0,00	0,00%	0,00	0,00%	0,00	0,00	0,00
Despesas de Capital	0,00	0,00	0,00	0,00%	0,00	0,00%	0,00	0,00	0,00
<b>OUTRAS SUBFUNÇÕES (X)</b>	<b>2.257.736,72</b>	<b>2.844.388,72</b>	<b>2.711.859,44</b>	<b>95,34%</b>	<b>469.027,54</b>	<b>16,48%</b>	<b>388.638,64</b>	<b>13,66</b>	<b>0,00</b>
Despesas Correntes	2.221.051,92	2.826.581,92	2.711.859,44	95,94%	469.027,54	16,59%	388.638,64	13,74	0,00
Despesas de Capital	36.684,80	17.806,80	0,00	0,00%	0,00	0,00%	0,00	0,00	0,00
<b>TOTAL (XI) = (IV + V + VI + VII + VIII + IX + X)</b>	<b>2.612.292,29</b>	<b>3.064.284,29</b>	<b>2.722.895,53</b>	<b>88,85%</b>	<b>480.063,63</b>	<b>15,66%</b>	<b>399.009,73</b>	<b>13,02</b>	<b>0,00</b>

APURAÇÃO DO CUMPRIMENTO DO LIMITE MÍNIMO PARA APLICAÇÃO EM ASPS	DESPESAS EMPENHADAS (d)	DESPESAS LIQUIDADAS (e)	DESPESAS PAGAS (f)
Total das Despesas com ASPS (XII) = (XI)	2.722.895,53	480.063,63	399.009,73
(-) Restos a Pagar Não Processados Inscritos Indevidamente no Exercício sem Disponibilidade Financeira (XIII)	0,00	0,00	0,00
(-) Despesas Custeadas com Recursos Vinculados à Parcela do Percentual Mínimo que não foi Aplicada em ASPS em Exercícios Anteriores (XIV)	0,00	0,00	0,00
(-) Despesas Custeadas com Disponibilidade de Caixa Vinculada aos Restos a Pagar Cancelados (XV)	0,00	0,00	0,00
<b>(=) VALOR APLICADO EM ASPS (XVI) = (XII - XIII - XIV - XV)</b>	<b>2.722.895,53</b>	<b>480.063,63</b>	<b>399.009,73</b>
Despesa Mínima a ser Aplicada em ASPS (XVII) = (III) x 15% (LC 141/2012)	0,00	484.667,00	0,00
Despesa Mínima a ser Aplicada em ASPS (XVII) = (III) x 15% (Lei Orgânica Municipal)	0,00	484.667,00	0,00
Diferença entre o Valor Aplicado e a Despesa Mínima a ser Aplicada (XVIII) = (XVI (d ou e) - XVII)	2.238.228,53	-4.603,37	0,00
Limite não Cumprido (XIX) = (XVIII)		-4.603,37	0,00
<b>PERCENTUAL DA RECEITA DE IMPOSTOS E TRANSFERÊNCIAS CONSTITUCIONAIS E LEGAIS APLICADO EM ASPS (XVI / III)*100 (mínimo de 15% conforme LC nº 141/2012 ou % da Lei Orgânica Municipal)</b>	<b>84,27</b>	<b>14,85</b>	<b>0,00</b>



ESTADO DA BAHIA  
MUNICÍPIO DE IBIQUERA  
DEMONSTRATIVO DAS RECEITAS E DESPESAS COM AÇÕES E SERVIÇOS PÚBLICOS DE SAÚDE

RREO - ANEXO XII (LC 141/2012, art. 35)

JANEIRO-FEVEREIRO/2022

R\$ 1,00

CONTROLE DO VALOR REFERENTE AO PERCENTUAL MÍNIMO NÃO CUMPRIDO EM EXERCÍCIOS ANTERIORES PARA FINS DE APLICAÇÃO DOS RECURSOS VINCULADOS CONFORME ARTIGOS 25 E 26 DA LC 141/2012	LIMITE NÃO CUMPRIDO				
	Saldo Inicial (no exercício atual)	Despesas Custeadas no Exercício de Referência			Saldo Final (não aplicado)
		DESPESAS EMPENHADAS	DESPESAS LIQUIDADAS	DESPESAS PAGAS	
	(h)	(i)	(j)	(k)	(l) = (h - (i ou j))
Diferença de limite não cumprido em 2022	0,00	0,00	0,00	0,00	0,00
Diferença de limite não cumprido em 2021	0,00	0,00	0,00	0,00	0,00
Diferença de limite não cumprido em Exercícios Anteriores	0,00	0,00	0,00	0,00	0,00
<b>TOTAL DA DIFERENÇA DE LIMITE NÃO CUMPRIDO EM EXERCÍCIOS ANTERIORES (XX)</b>	<b>0,00</b>	<b>0,00</b>	<b>0,00</b>	<b>0,00</b>	<b>0,00</b>

EXECUÇÃO DE RESTOS A PAGAR									
EXERCÍCIO DO EMPENHO	Valor Mínimo para aplicação em ASPS	Valor aplicado em ASPS no exercício	Valor aplicado além do limite mínimo	RPNP Inscritos Indevidamente no Exercício sem Disponibilidade Financeira	Valor inscrito em RP considerado no Limite	Total de RP pagos	Total de RP a pagar	Total de RP cancelados ou prescritos	Diferença entre o valor aplicado além do limite e o total de RP cancelados
	(m)	(n)	(o) = (n - m), se < 0, então (o) = 0	q = (XIII d)	(r) = (p - (o + q)) se < 0, então (r) = (0)	(s)	(t)	(u)	(v) = ((o + q) - u)
Empenhos de 2022	484.667,00	480.063,63	0,00	0,00	0,00	0,00	0,00	0,00	0,00
Empenhos de 2021	0,00	0,00	0,00	0,00	228.263,44	225.029,67	3.233,77	0,00	228.263,44
Empenhos de 2018	0,00	0,00	0,00	0,00	32.673,01	0,00	32.673,01	0,00	32.673,01
Empenhos de 2017	0,00	0,00	0,00	0,00	0,00	0,00	0,00	0,00	0,00
Empenhos de 2016	0,00	0,00	0,00	0,00	0,00	0,00	0,00	0,00	0,00
<b>TOTAL DOS RESTOS A PAGAR CANCELADOS OU PRESCRITOS ATÉ O FINAL DO EXERCÍCIO ATUAL QUE AFETARAM O CUMPRIMENTO DO LIMITE (XXI)</b>									<b>0,00</b>
<b>TOTAL DOS RESTOS A PAGAR CANCELADOS OU PRESCRITOS ATÉ O FINAL DO EXERCÍCIO ANTERIOR QUE AFETARAM O CUMPRIMENTO DO LIMITE (XXII)</b>									<b>0,00</b>
<b>TOTAL DOS RESTOS A PAGAR CANCELADOS OU PRESCRITOS NO EXERCÍCIO ATUAL QUE AFETARAM O CUMPRIMENTO DO LIMITE (XXIII) = (XXI - XXII) (Artigo 24 § 1º e 2º da LC 141/2012)</b>									<b>0,00</b>

CONTROLE DE RESTOS A PAGAR CANCELADOS OU PRESCRITOS CONSIDERADOS PARA FINS DE APLICAÇÃO DA DISPONIBILIDADE DE CAIXA CONFORME ARTIGO 24§ 1º e 2º DA LC 141/2012	RESTOS A PAGAR CANCELADOS OU PRESCRITOS				
	Saldo Inicial	Despesas Custeadas no Exercício de Referência			Saldo Final (não aplicado)
		DESPESAS EMPENHADAS	DESPESAS LIQUIDADAS	DESPESAS PAGAS	
	(w)	(x)	(y)	(z)	(aa) = (w - (x ou y))
Restos a pagar cancelados ou prescritos em 2022 a serem compensados (XXIV)	0,00	0,00	0,00	0,00	0,00
Restos a pagar cancelados ou prescritos em 2021 a serem compensados (XXV)	0,00	0,00	0,00	0,00	0,00
Restos a pagar cancelados ou prescritos em exercícios anteriores a serem compensados (XXVI)	0,00	0,00	0,00	0,00	0,00
<b>TOTAL DE RESTOS A PAGAR CANCELADOS OU PRESCRITOS A COMPENSAR (XXVII)</b>	<b>0,00</b>	<b>0,00</b>	<b>0,00</b>	<b>0,00</b>	<b>0,00</b>





ESTADO DA BAHIA  
MUNICÍPIO DE IBIQUERA  
DEMONSTRATIVO DAS RECEITAS E DESPESAS COM AÇÕES E SERVIÇOS PÚBLICOS DE SAÚDE

RREO - ANEXO XII (LC 141/2012, art. 35)

JANEIRO-FEVEREIRO/2022

R\$ 1,00

RECEITAS ADICIONAIS PARA O FINANCIAMENTO DA SAÚDE NÃO COMPUTADAS NO CÁLCULO DO MÍNIMO	PREVISÃO INICIAL	PREVISÃO ATUALIZADA (a)	RECEITAS REALIZADAS	
			Até o Bimestre (b)	% (b/a) x 100
RECEITAS DE TRANSFERÊNCIAS PARA A SAÚDE (XXVIII)	1.246.465,00	1.246.465,00	133.278,50	10,69
Provenientes da União	1.246.465,00	1.246.465,00	133.278,50	10,69
Provenientes dos Estados	0,00	0,00	0,00	0,00
Proveniente de outros Municípios	0,00	0,00	0,00	0,00
RECEITA DE OPERAÇÕES DE CRÉDITO INTERNAS E EXTERNAS VINCULADAS A SAÚDE (XXIX)	0,00	0,00	0,00	0,00
OUTRAS RECEITAS (XXX)	227.812,00	227.812,00	383,93	0,16
<b>TOTAL DE RECEITAS ADICIONAIS PARA FINANCIAMENTO DA SAÚDE (XXXI) = (XXVIII + XXIX + XXX)</b>	<b>1.474.277,00</b>	<b>1.474.277,00</b>	<b>133.662,43</b>	<b>9,06</b>

DESPESAS COM SAÚDE POR SUBFUNÇÕES E CATEGORIA ECONÔMICA NÃO COMPUTADAS NO CÁLCULO DO MÍNIMO	DOTAÇÃO INICIAL	DOTAÇÃO ATUALIZADA (c)	DESPESAS EMPENHADAS		DESPESAS LIQUIDADAS		DESPESAS PAGAS		Inscritas em RP não Processados (g)
			Até o bimestre (d)	% (d/c)	Até o bimestre (e)	% (e/c)	Até o bimestre (f)	% (f/c)	
<b>ATENÇÃO BÁSICA (XXXII)</b>	<b>859.546,55</b>	<b>610.129,55</b>	<b>387.490,00</b>	<b>63,50%</b>	<b>68.947,86</b>	<b>11,30%</b>	<b>68.947,86</b>	<b>11,30%</b>	<b>0,00</b>
Despesas Correntes	686.943,35	529.966,35	387.490,00	73,11%	68.947,86	13,00%	68.947,86	13,00%	0,00
Despesas de Capital	172.603,20	80.163,20	0,00	0,00%	0,00	0,00%	0,00	0,00%	0,00
<b>ASSISTÊNCIA HOSPITALAR E AMBULATORIAL (XXXIII)</b>	<b>0,00</b>	<b>0,00</b>	<b>0,00</b>	<b>0,00%</b>	<b>0,00</b>	<b>0,00%</b>	<b>0,00</b>	<b>0,00%</b>	<b>0,00</b>
Despesas Correntes	0,00	0,00	0,00	0,00%	0,00	0,00%	0,00	0,00%	0,00
Despesas de Capital	0,00	0,00	0,00	0,00%	0,00	0,00%	0,00	0,00%	0,00
<b>SUPORTE PROFILÁTICO E TERAPÊUTICO (XXXIV)</b>	<b>0,00</b>	<b>0,00</b>	<b>0,00</b>	<b>0,00%</b>	<b>0,00</b>	<b>0,00%</b>	<b>0,00</b>	<b>0,00%</b>	<b>0,00</b>
Despesas Correntes	0,00	0,00	0,00	0,00%	0,00	0,00%	0,00	0,00%	0,00
Despesas de Capital	0,00	0,00	0,00	0,00%	0,00	0,00%	0,00	0,00%	0,00
<b>VIGILÂNCIA SANITÁRIA (XXXV)</b>	<b>51.312,00</b>	<b>51.312,00</b>	<b>0,00</b>	<b>0,00%</b>	<b>0,00</b>	<b>0,00%</b>	<b>0,00</b>	<b>0,00%</b>	<b>0,00</b>
Despesas Correntes	38.006,40	38.006,40	0,00	0,00%	0,00	0,00%	0,00	0,00%	0,00
Despesas de Capital	13.305,60	13.305,60	0,00	0,00%	0,00	0,00%	0,00	0,00%	0,00
<b>VIGILÂNCIA EPIDEMIOLÓGICA (XXXVI)</b>	<b>26.265,01</b>	<b>23.690,01</b>	<b>1.700,00</b>	<b>7,17%</b>	<b>0,00</b>	<b>0,00%</b>	<b>0,00</b>	<b>0,00%</b>	<b>0,00</b>
Despesas Correntes	19.489,01	16.914,01	1.700,00	10,05%	0,00	0,00%	0,00	0,00%	0,00
Despesas de Capital	6.776,00	6.776,00	0,00	0,00%	0,00	0,00%	0,00	0,00%	0,00
<b>ALIMENTAÇÃO E NUTRIÇÃO (XXXVII)</b>	<b>0,00</b>	<b>0,00</b>	<b>0,00</b>	<b>0,00%</b>	<b>0,00</b>	<b>0,00%</b>	<b>0,00</b>	<b>0,00%</b>	<b>0,00</b>
Despesas Correntes	0,00	0,00	0,00	0,00%	0,00	0,00%	0,00	0,00%	0,00
Despesas de Capital	0,00	0,00	0,00	0,00%	0,00	0,00%	0,00	0,00%	0,00
<b>OUTRAS SUBFUNÇÕES (XXXVIII)</b>	<b>718.259,92</b>	<b>577.659,92</b>	<b>425.070,00</b>	<b>73,58%</b>	<b>69.185,00</b>	<b>11,97%</b>	<b>69.185,00</b>	<b>11,97%</b>	<b>0,00</b>
Despesas Correntes	709.996,68	569.396,68	425.070,00	74,65%	69.185,00	12,15%	69.185,00	12,15%	0,00
Despesas de Capital	8.263,24	8.263,24	0,00	0,00%	0,00	0,00%	0,00	0,00%	0,00
<b>TOTAL DAS DESPESAS NÃO COMPUTADAS NO CÁLCULO DO MÍNIMO (XXXIX) = (XXXII + XXXIII + XXXIV + XXXV + XXXVI + XXXVII + XXXVIII)</b>	<b>1.655.383,48</b>	<b>1.262.791,48</b>	<b>814.260,00</b>	<b>64,48%</b>	<b>138.132,86</b>	<b>10,93%</b>	<b>138.132,86</b>	<b>10,93%</b>	<b>0,00</b>





ESTADO DA BAHIA

MUNICÍPIO DE IBIQUERA


DEMONSTRATIVO DAS RECEITAS E DESPESAS COM AÇÕES E SERVIÇOS PÚBLICOS DE SAÚDE

RREO - ANEXO XII (LC 141/2012, art. 35)

JANEIRO-FEVEREIRO/2022

R\$ 1,00

DESPESAS TOTAIS COM SAÚDE EXECUTADAS COM COM RECURSOS PRÓPRIOS E COM RECURSOS TRANSFERIDOS DE OUTROS ENTES	DOTAÇÃO INICIAL	DOTAÇÃO ATUALIZADA (c)	DESPESAS EMPENHADAS		DESPESAS LIQUIDADAS		DESPESAS PAGAS		Inscritas em RP não Processados (g)
			Até o bimestre (d)	% (d/c)	Até o bimestre (e)	% (e/c)	Até o bimestre (f)	% (f/c)	
ATENÇÃO BÁSICA (XL) = (IV + XXXII)	1.198.086,12	826.935,12	398.526,09	48,19%	79.983,95	9,67%	79.318,95	9,59%	0,00
ASSISTÊNCIA HOSPITALAR E AMBULATORIAL (XLI) = (V + XXXIII)	12.320,00	9,00	0,00	0,00%	0,00	0,00%	0,00	0,00%	0,00
SUPORTE PROFILÁTICO E TERAPÊUTICO (XLII) = (VI + XXXIV)	0,00	0,00	0,00	0,00%	0,00	0,00%	0,00	0,00%	0,00
VIGILÂNCIA SANITÁRIA (XLIII) = (VII + XXXV)	52.544,00	52.544,00	0,00	0,00%	0,00	0,00%	0,00	0,00%	0,00
VIGILÂNCIA EPIDEMIOLÓGICA (XLIV) = (VIII + XXXVI)	28.729,01	25.539,01	1.700,00	6,65%	0,00	0,00%	0,00	0,00%	0,00
ALIMENTAÇÃO E NUTRIÇÃO (XLV) = (XIX + XXXVII)	0,00	0,00	0,00	0,00%	0,00	0,00%	0,00	0,00%	0,00
OUTRAS SUBFUNÇÕES (XLVI) = (X + XXXVIII)	2.975.996,64	3.422.048,64	3.136.929,44	91,66%	538.212,54	15,72%	457.823,64	13,37%	0,00
<b>TOTAL DAS DESPESAS COM SAÚDE (XLVII) = (XI + XXXIX)</b>	<b>4.267.675,77</b>	<b>4.327.075,77</b>	<b>3.537.155,53</b>	<b>81,74%</b>	<b>618.196,49</b>	<b>14,28%</b>	<b>537.142,59</b>	<b>12,41%</b>	<b>0,00</b>
(-) Despesas executadas com recursos provenientes das transferências de recursos de outros entes	1.590.383,48	1.197.791,48	814.260,00	67,98%	138.132,86	11,53%	138.132,86	11,53%	0,00
<b>TOTAL DAS DESPESAS EXECUTADAS COM RECURSOS PRÓPRIOS (XLVIII)</b>	<b>2.677.292,29</b>	<b>3.129.284,29</b>	<b>2.722.895,53</b>	<b>87,01%</b>	<b>480.063,63</b>	<b>15,34%</b>	<b>399.009,73</b>	<b>12,75%</b>	<b>0,00</b>

  
 IVAN CLAUDIO DE ALMEIDA  
 PREFEITO Mat.292



ESTADO DA BAHIA  
MUNICÍPIO DE IBIQUERA  
Demonstrativo das Parcerias Público-Privada

RREO – Anexo XIII (Lei nº 11.079, de 30.12.2004, arts. 22, 25 e

JANEIRO-FEVEREIRO/2022

R\$ 1,00

IMPACTOS DAS CONTRATAÇÕES DE PPP	SALDO TOTAL EM 31 DE DEZEMBRO DO EXERCÍCIO ANTERIOR (a)	REGISTROS EFETUADOS EM 2022	
		No bimestre	Até o bimestre (b)
<b>TOTAL DE ATIVOS</b>			
Ativos Constituídos pela SPE			
<b>TOTAL DE PASSIVOS (I)</b>			
Obrigações decorrentes de Ativos Constituídos pela SPE			
Provisões de PPP			
Outros Passivos			
<b>ATOS POTENCIAIS PASSIVOS</b>			
Obrigações Contratuais			
Riscos Não Provisionados			
Garantias Concedidas			
Outros Passivos Contingentes			

DESPESAS DE PPP	EXERCÍCIO ANTERIOR	EXERCÍCIO CORRENTE (EC)	EC + 1	EC + 2	EC + 3	EC + 4	EC + 5	EC + 6	EC + 7	EC + 8	EC + 9
-----------------	--------------------	-------------------------	--------	--------	--------	--------	--------	--------	--------	--------	--------

Do Ente Federado (IV)

Das Estatais Não-Dependentes

**TOTAL DAS DESPESAS**

RECEITA CORRENTE LÍQUIDA (RCL) (V) 17.393.532,98 19.360.706,76

TOTAL DAS DESPESAS / RCL (%) (VI) = (IV)/(V)

Nota:





ESTADO DA BAHIA  
MUNICÍPIO DE IBIQUERA  
Demonstrativo das Parcerias Público-Privada

RREO – Anexo XIII (Lei nº 11.079, de 30.12.2004, arts. 22, 25 e

JANEIRO-FEVEREIRO/2022

R\$ 1,00

IMPACTOS DAS CONTRATAÇÕES DE PPP	SALDO TOTAL EM 31 DE DEZEMBRO DO EXERCÍCIO ANTERIOR (a)	REGISTROS EFETUADOS EM 2022	
		No bimestre	Até o bimestre (b)

IVAN CLAUDIO DE ALMEIDA  
PREFEITO Mat.292



ESTADO DA BAHIA  
MUNICÍPIO DE IBIQUERA  
Demonstrativo Simplificado do Relatório Resumido da Execução Orçamentária

RREO - Anexo 14 (LRF, Art. 48)

JANEIRO-FEVEREIRO/2022

R\$ 1,00

BALANÇO ORÇAMENTÁRIO	Até o Bimestre
<b>RECEITAS</b>	
Previsão Inicial	20.749.743,80
Previsão Atualizada	20.749.743,80
Receitas Realizadas	3.731.115,84
Déficit Orçamentário	
Saldos de Exercícios Anteriores (Utilizados para Créditos Adicionais)	0,00
<b>DESPESAS</b>	
Dotação Inicial	20.749.743,80
Créditos Adicionais	0,00
Dotação Atualizada	20.749.743,80
Despesas Empenhadas	15.321.551,06
Despesas Liquidadas	2.362.989,48
Despesas Pagas	2.104.055,49
Superávit Orçamentário	1.368.126,36
<b>DESPESAS POR FUNÇÃO/SUBFUNÇÃO</b>	<b>Até o Bimestre</b>
Despesas Empenhadas	15.321.551,06
Despesas Liquidadas	2.362.989,48
<b>RECEITA CORRENTE LÍQUIDA - RCL</b>	<b>Até o Bimestre</b>
Receita Corrente Líquida	19.360.706,76
Receita Corrente Líquida Ajustada para Cálculo dos Limites de Endividamento	19.360.706,76
Receita Corrente Líquida Ajustada para Cálculo dos Limites da Despesa com Pessoal	19.360.706,76
<b>RECEITAS E DESPESAS DOS REGIMES DE PREVIDÊNCIA</b>	<b>Até o Bimestre</b>
Fundo em Capitalização (PLANO PREVIDENCIÁRIO)	0,00
Receitas Previdenciárias Realizadas	0,00
Despesas Previdenciárias Empenhadas	0,00
Despesas Previdenciárias Liquidadas	0,00
Resultado Previdenciário	0,00
Fundo em Repartição (PLANO FINANCEIRO)	0,00
Receitas Previdenciárias Realizadas	0,00
Despesas Previdenciárias Empenhadas	0,00
Despesas Previdenciárias Liquidadas	0,00
Resultado Previdenciário	0,00





RESULTADOS NOMINAL E PRIMÁRIO	Meta Fixada no Anexo de Metas Fiscais da LDO (a)	Resultado Apurado Até o Bimestre (b)	% em Relação à Meta (b/a)
Resultado Nominal - Acima da Linha	0,00	1.148.684,02	0,00
Resultado Primário - Acima da Linha	0,00	1.119.611,76	0,00

RESTOS A PAGAR A PAGAR POR PODER E MINISTÉRIO PÚBLICO	Inscrição	Cancelamento Até o Bimestre	Pagamento Até o Bimestre	Saldo a Pagar
RESTOS A PAGAR PROCESSADOS	182.444,25	0,00	165.093,82	17.350,43
Poder Executivo	182.244,35	0,00	165.093,82	17.150,53
Poder Legislativo	199,90	0,00	0,00	199,90
RESTOS A PAGAR NÃO-PROCESSADOS	464.171,09	0,00	357.429,23	106.741,86
Poder Executivo	464.032,64	0,00	357.290,78	106.741,86
Poder Legislativo	138,45	0,00	138,45	0,00
TOTAL	646.615,34	0,00	522.523,05	124.092,29

DESPESAS COM MANUTENÇÃO E DESENVOLVIMENTO DO ENSINO	Valor Apurado Até o Bimestre	Limites Constitucionais Anuais	
		% Mínimo a Aplicar no Exercício	% Aplicado Até o Bimestre
Mínimo Anual de 25% das Receitas de Impostos na Manutenção e Desenvolvimento do Ensino	-1.530.334,33	25,00	-47,36
Mínimo Anual de 70% do FUNDEB na Remuneração dos Profissionais da Educação Básica	255.483,34	70,00	8,97
Percentual de 50% da Complementação da União ao FUNDEB (VAAT) na Educação Infantil	0,00	50,00	0,00
Mínimo de 15% da Complementação da União ao FUNDEB (VAAT) em Despesas de Capital	0,00	15,00	0,00


RECEITAS DE OPERAÇÕES DE CRÉDITO E DESPESAS DE CAPITAL	Valor Apurado Até o Bimestre	Saldo não realizado
Receita de Operação de Crédito	0,00	126.822,00
Despesa de Capital Líquida	222.515,99	1.567.572,35

PROJEÇÃO ATUARIAL DOS REGIMES DE PREVIDÊNCIA	Exercício	10º Exercício	20º Exercício	35º Exercício
Plano Previdenciário				
Receitas Previdenciárias				
Despesas Previdenciárias				
Resultado Previdenciário				
Plano Financeiro				
Receitas Previdenciárias				
Despesas Previdenciárias				
Resultado Previdenciário				

RECEITA DA ALIENAÇÃO DE ATIVOS E APLICAÇÃO DOS RECURSOS	Valor Apurado Até o Bimestre	Saldo não realizado
Receita de Capital Resultante da Alienação de Ativos	0,00	38.046,00
Aplicação dos Recursos da Alienação de Ativos	0,00	38.046,00



DESPESAS COM AÇÕES E SERVIÇOS PÚBLICOS DE SAÚDE	Valor Apurado Até o Bimestre	Limites Constitucionais Anuais	
		% Mínimo a Aplicar no Exercício	% Aplicado Até o Bimestre
Despesas Próprias com Ações e Serviços Públicos de Saúde	480.063,63	15,00	14,85
DESPESAS DE CARÁTER CONTINUADO DERIVADAS DE PPP		Valor Apurado no Exercício Corrente	
Total das Despesas / RCL (%)		0,00	

  
 IVAN CLAUDIO DE ALMEIDA  
 PREFEITO Mat.292